

Ocena zasobów pomocy społecznej

za rok 2025 - powiat międzychodzki

Autorzy:

Wojciech Skokowski

Agnieszka Rys

Aleksandra Sosin

Grażyna Wyrembska

SPIS TREŚCI

STRONA

1	Wprowadzenie	3
2	Dane o sytuacji demograficznej i społecznej	3
3	Dane o korzystających z pomocy i wsparcia	11
3.1	Dane o korzystających z pomocy i wsparcia POWIAT - ZADANIA PCPR ORAZ MOPR	19
4	Inne rodzaje pomocy i świadczeń	26
5	Zasoby instytucjonalne pomocy i wsparcia	26
6	Kadra jednostki organizacyjnej pomocy społecznej	35
6.1	Zatrudnienie pomocnicze w jednostce organizacyjnej pomocy społecznej	38
6.2	Zespoły pracy socjalnej i integracji społecznej w jednostce pomocy społecznej	38
7	Środki finansowe na wydatki w pomocy społecznej i innych obszarach polityki społecznej w budżecie jednostki samorządu terytorialnego	38
8	Aktywność projektowo-konkursowa jednostki organizacyjnej pomocy społecznej	41
9	Współpraca z organizacjami pozarządowymi - zadania zlecone w obszarze pomocy i wsparcia	42
10	Wnioski końcowe	42

1. Wprowadzenie

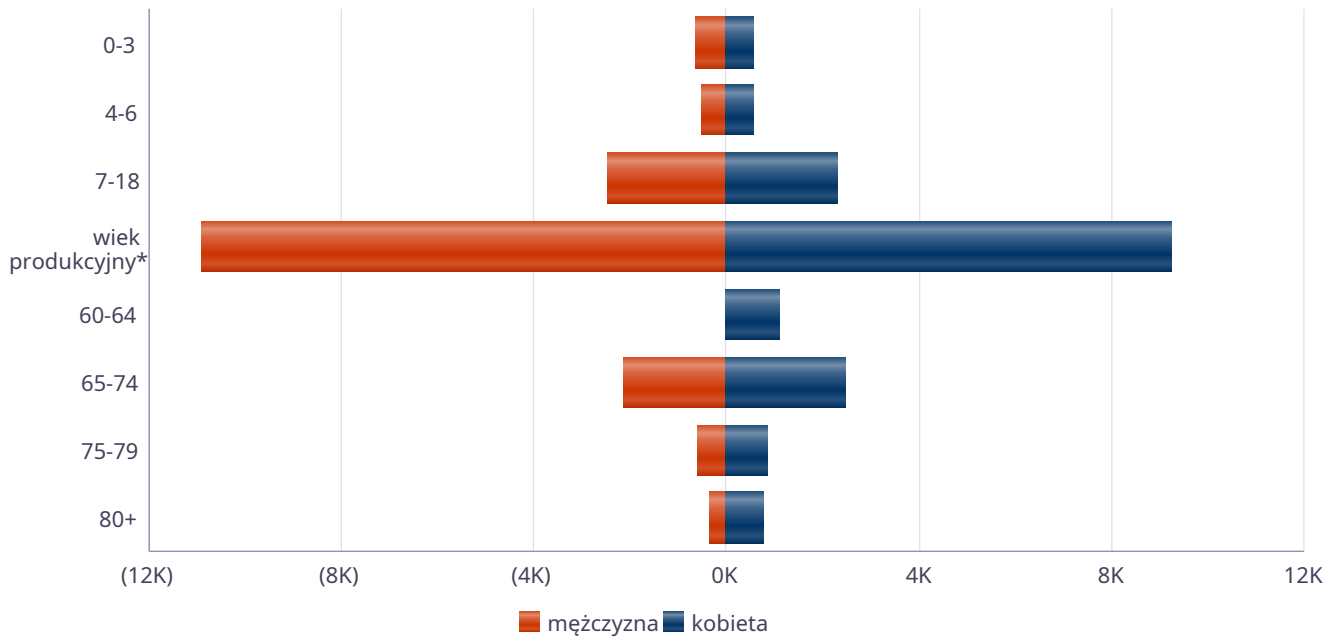
Zgodnie z art.16a ustawy z 12 marca 2004 r. o pomocy społecznej gmina i powiat oraz samorząd województwa zobowiązani są do sporządzania corocznie oceny zasobów pomocy społecznej w oparciu o analizę lokalnej sytuacji społeczno-demograficznej, która w szczególności winna obejmować: infrastrukturę, kadre, organizacje pozarządowe, nakłady finansowe ponoszone na zadania pomocy społecznej oraz informacje o osobach i rodzinach korzystających z pomocy społecznej. Niniejsza analiza opisuje ww. sytuację w powiecie międzychodzkiem. Jest to powiat ziemski, leżący w województwie wielkopolskim. Powiat międzychodzki graniczy z powiatami: szamotulskim, nowotomyskim, międzyszyckim, strzelecko-drezdeneckim oraz czarnkowsko-trzcianeckim. Siedzibą powiatu jest miasto Międzychód. Powierzchnia powiatu międzychodzkiego wynosi 736,7 km². Jest to najmniejszy powiat w województwie wielkopolskim. Poniżej prezentujemy szczegółowe dane o: sytuacji demograficznej, rynku pracy, infrastrukturze społecznej, korzystających z pomocy i wsparcia, świadczeniach pomocy społecznej, zasobach instytucjonalnych pomocy i wsparcia, kadrze pomocy społecznej, środkach finansowych na wydatki w pomocy społecznej i innych obszarach polityki społecznej w budżecie jednostki samorządu terytorialnego, aktywności projektowo-konkursowej jednostki organizacyjnej pomocy społecznej, współpracy z organizacjami pozarządowymi w obszarze pomocy i wsparcia powiatu międzychodzkiego.

2. Dane o sytuacji demograficznej i społecznej

Liczba mieszkańców wg grup wiekowych i płci		
Grupa wiekowa	mężczyzna	kobieta
0-3	640	542
4-6	508	560
7-18	2 496	2 291
wiek produkcyjny*	10 914	9 261
60-64		1 120
65-74	2 124	2 467
75-79	593	855
80+	353	761

*Zgodnie z definicją GUS wiek produkcyjny to dla mężczyzn 18-64 lata, a dla kobiet 18-59 lat.

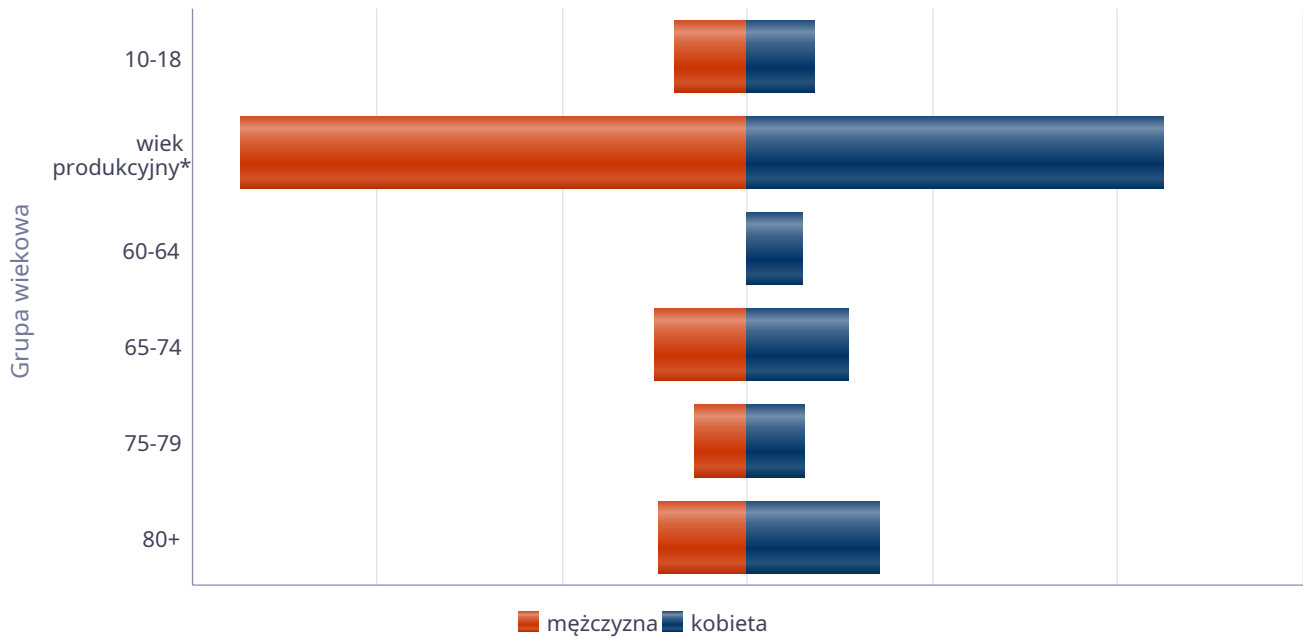
Liczba mieszkańców wg grup wiekowych i płci



Liczba mieszkańców wg grup wiekowych i płci		
Grupa wiekowa	mężczyzna	kobieta
10-18	1 588	1 464
wiek produkcyjny*	10 967	8 962
60-64		1 175
65-74	2 003	2 173
75-79	1 145	1 252
80+	1 925	2 831

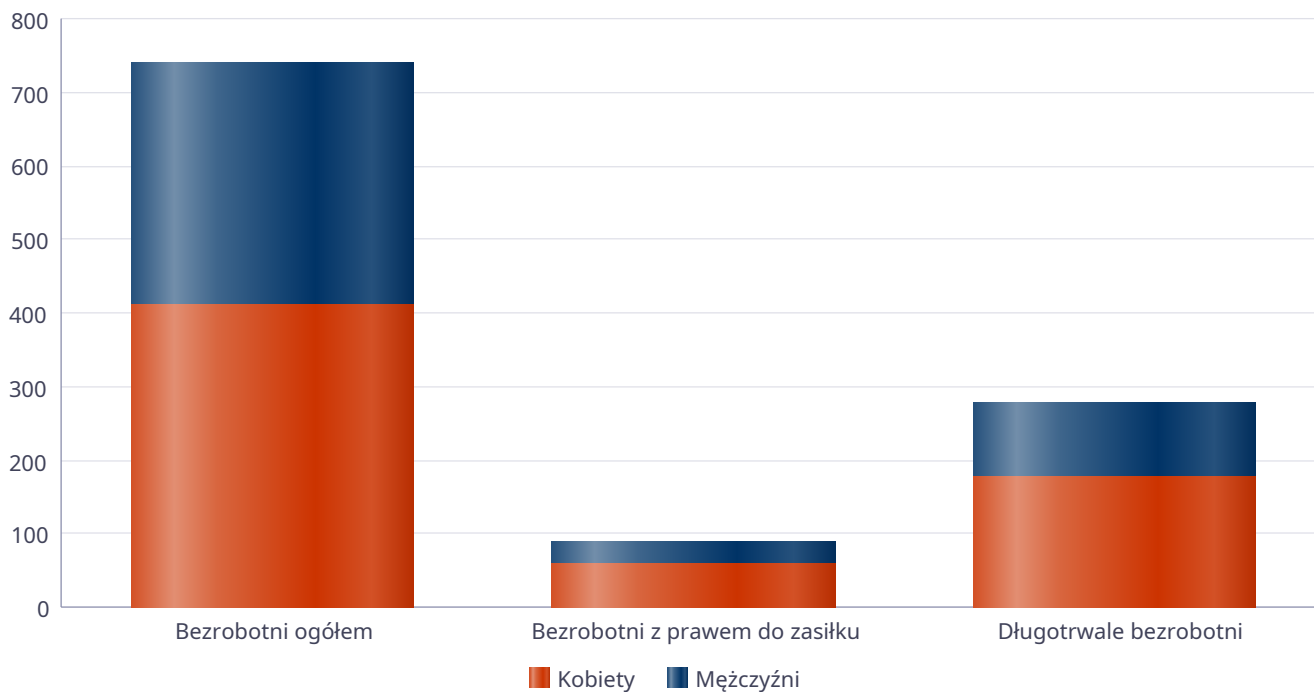
*Zgodnie z definicją GUS wiek produkcyjny to dla mężczyzn 18–64 lata, a dla kobiet 18–59 lat.

Prognozowana liczba mieszkańców wg grup wiekowych i płci



Liczba osób bezrobotnych, liczba długotrwale bezrobotnych oraz liczba osób bezrobotnych z prawem do zasiłku (poziom powiatu)

Status	Ogółem	Mężczyźni	Kobiety
Bezrobotni ogółem	738	328	410
Bezrobotni z prawem do zasiłku	91	32	59
Długotrwale bezrobotni	278	101	177

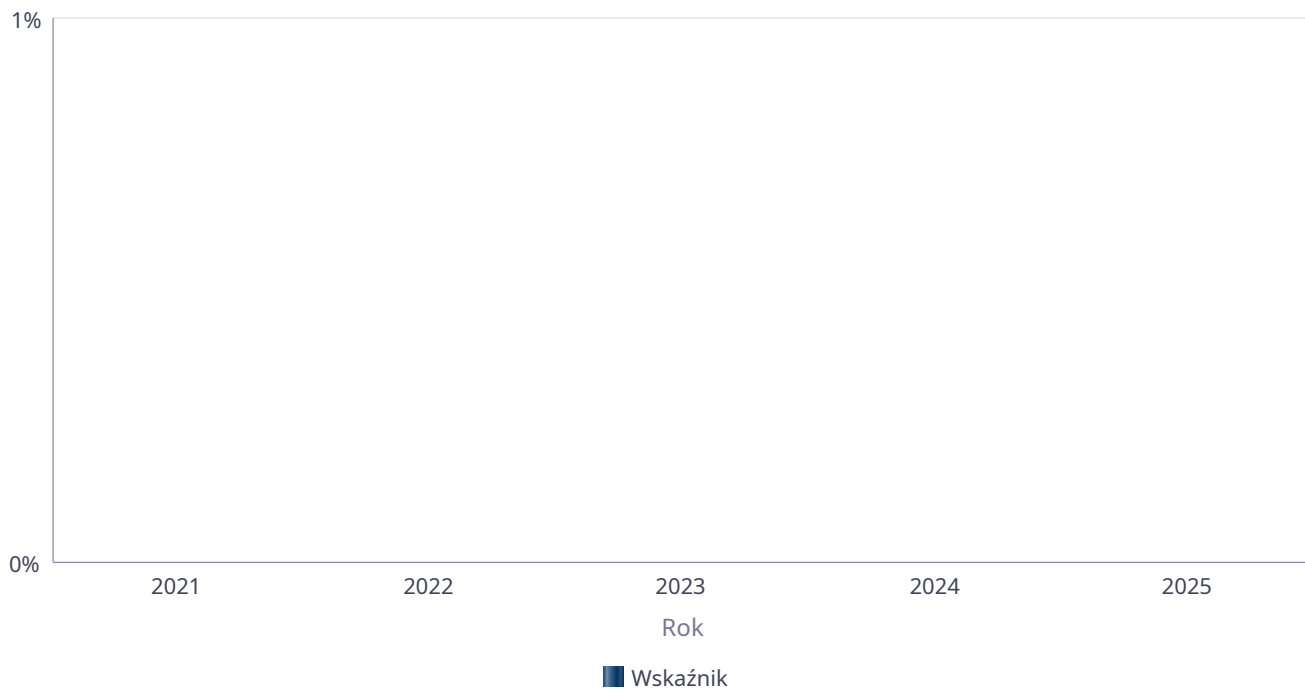


Wykres prezentuje liczbę osób bezrobotnych, liczbę bezrobotnych długotrwale oraz liczbę osób bezrobotnych z prawem do zasiłku, ogółem i w podziale na płeć.

Status	Powiat		Województwo		Polska	
	Kobiety	Mężczyźni	Kobiety	Mężczyźni	Kobiety	Mężczyźni
Osoby bezrobotne ogółem	410	328	30 520	25 539	438 744	446 243
Osoby bezrobotne z prawem do zasiłku	59	32	4 911	3 584	67 286	57 112
Osoby długotrwale bezrobotne	177	101	13 184	8 687	221 318	200 543

Wskaźnik bezrobocia wśród beneficjentów pomocy społecznej. Wskaźnik obliczany jako stosunek liczby osób w rodzinach korzystających z pomocy społecznej z powodu bezrobocia do liczby osób w rodzinach korzystających z pomocy ogółem

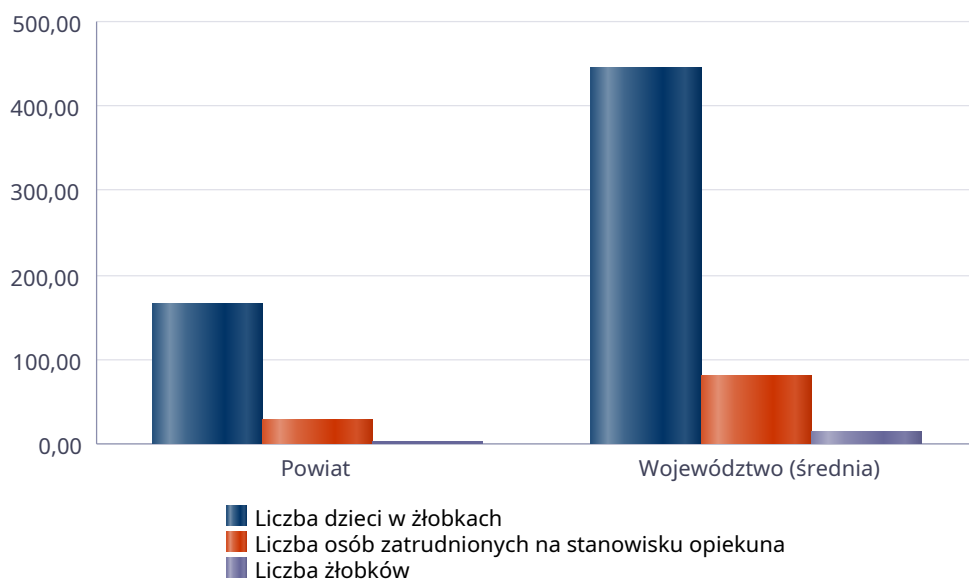
Rok	Wskaźnik
2021	0%
2022	0%
2023	
2024	
2025	



Liczba placówek i miejsc dla dzieci

Jednostka terytorialna	Miara	Wartość liczbową
Powiat	Liczba dzieci w żłobkach	166,00
Powiat	Liczba osób zatrudnionych na stanowisku opiekuna	30,00
Powiat	Liczba żłobków	4,00
Województwo (średnia)	Liczba dzieci w żłobkach	443,63
Województwo (średnia)	Liczba osób zatrudnionych na stanowisku opiekuna	81,31
Województwo (średnia)	Liczba żłobków	15,69

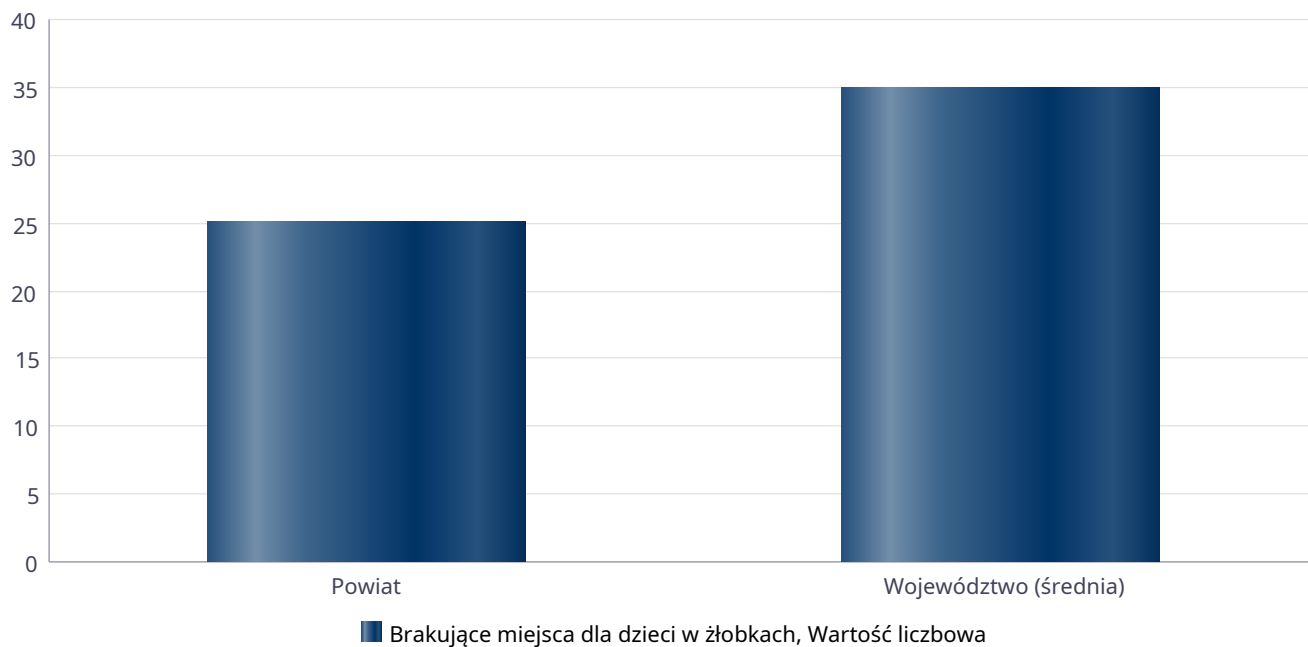
Infrastruktura opieki nad dziećmi



Liczba placówek i miejsc dla dzieci

Jednostka terytorialna	Miara	Wartość liczbową
Powiat	Brakujące miejsca dla dzieci w żłobkach	25
Województwo (średnia)	Brakujące miejsca dla dzieci w żłobkach	35

Infrastruktura opieki nad dziećmi



INFRASTRUKTURA SPOŁECZNA (stan na 31.XII)

WYSZCZEGÓLNIENIE		Rok 2024	Rok oceny 2025	Prognoza 2026*
INFRASTRUKTURA SPOŁECZNA				
Liczba mieszkań komunalnych w zasobie gminy	1	X	X	X
Liczba wniosków złożonych na mieszkanie komunalne z zasobów gminy	2	X	X	X
w tym z wiersza 1: Liczba mieszkań socjalnych (lokali)	3	X	X	X
Liczba oczekujących na mieszkanie socjalne	4	X	X	X
Liczba wyroków eksmisyjnych bez wskazania lokalu socjalnego	5	X	X	X
Liczba klubów i innych miejsc spotkań dla seniorów	6	X	X	X
Liczba hospicjów	7	0	0	0
Liczba ośrodków dla cudzoziemców	8	0	0	0

* Wielkość prognozy nie dotyczy wartości przyrostu lub spadku. W przypadku braku możliwości oszacowania wielkości liczbowych dla prognozy należy wpisać liczby odpowiadające danym z kolumny "Rok oceny 2025". Niniejsza instrukcja dotyczy wypełniania wszystkich tabel OZPS.

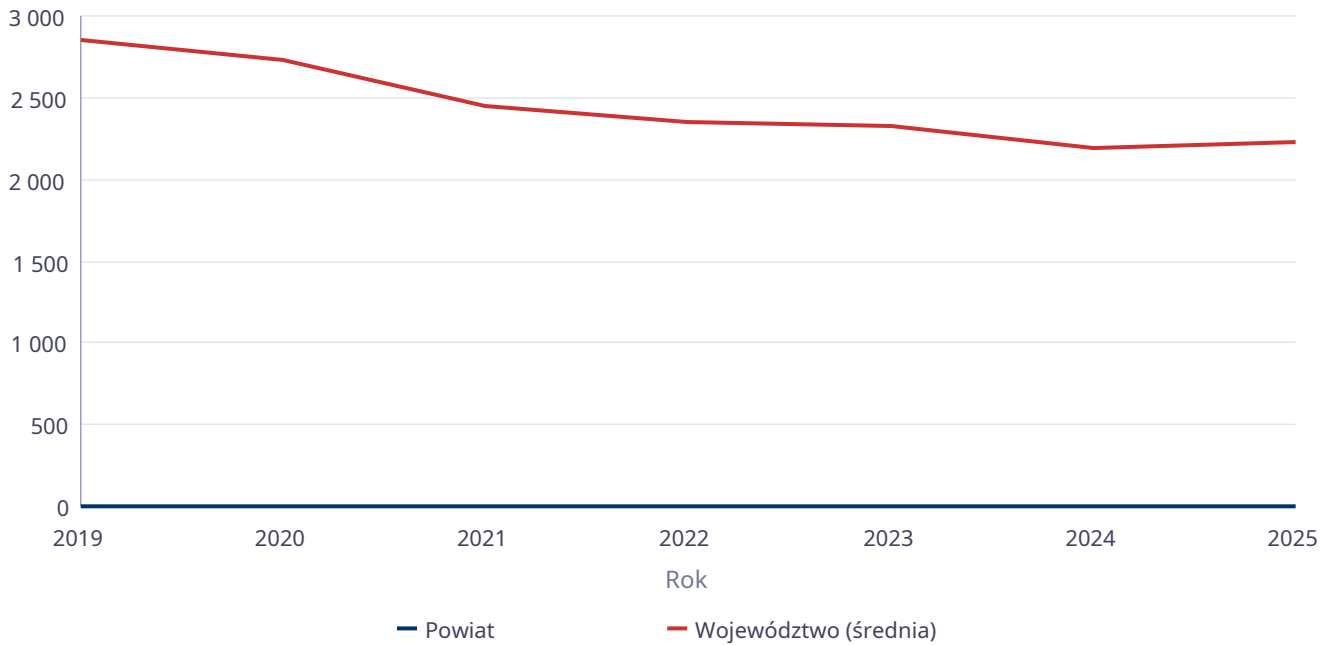
3. Dane o korzystających z pomocy i wsparcia

Pomoc i wsparcie w powiecie międzychodzkiem z pomocy społecznej w 2025 roku uzyskały 823 osoby. W roku oceny, w stosunku do roku 2024 łączna liczba osób korzystających ze wsparcia zwiększyła się o 31. W przypadku długotrwale korzystających z pomocy społecznej ich liczba osiągnęła poziom 659. Poniżej prezentujemy w formie graficznej i tabelarycznej szczegółowe dane dotyczące: liczby rodzin i osób w rodzinach korzystających z pomocy społecznej w podziale na wiek i płeć, wskaźnika deprivacji lokalnej, liczby długotrwale korzystających z pomocy społecznej, w podziale na płeć i grupy wiekowe

Liczba osób korzystających ze świadczeń na podstawie wydanych decyzji

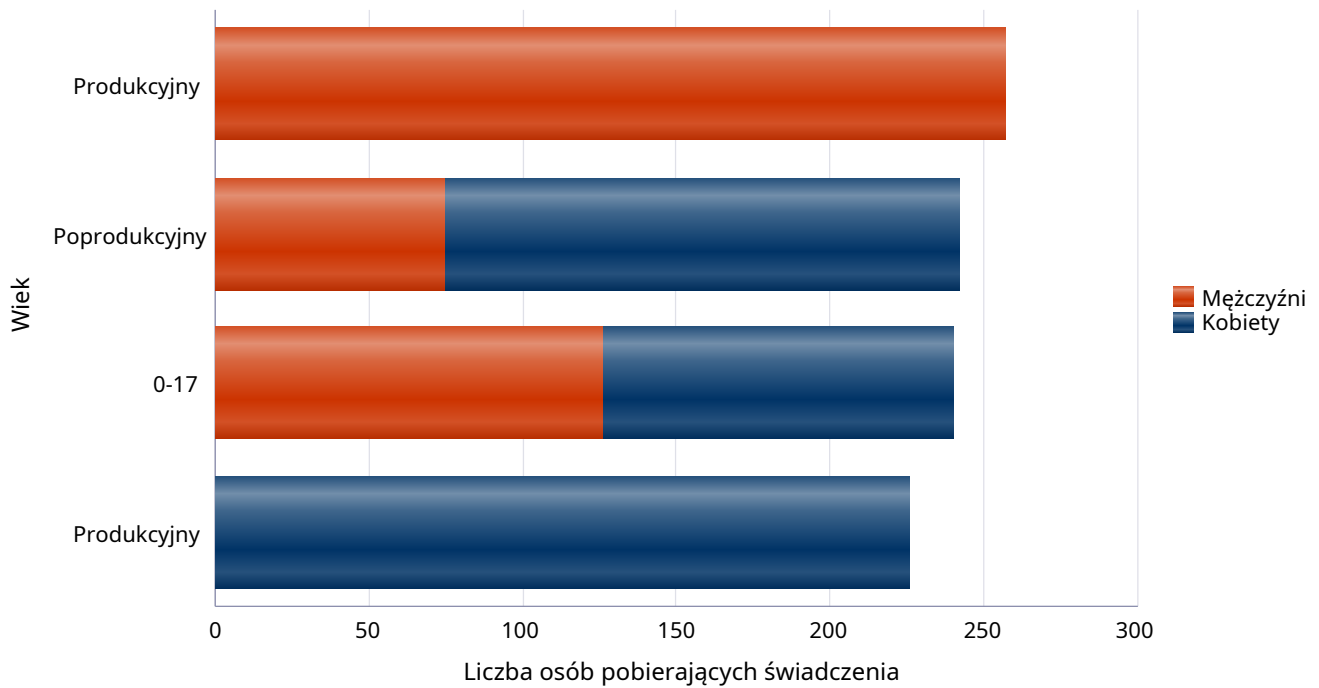
	Liczba świadczeniobiorców						
	2019	2020	2021	2022	2023	2024	2025
Powiat	1	0	1	1	0	0	0
Województwo (średnia)	2 856	2 724	2 450	2 349	2 326	2 195	2 233

Liczba świadczeniobiorców



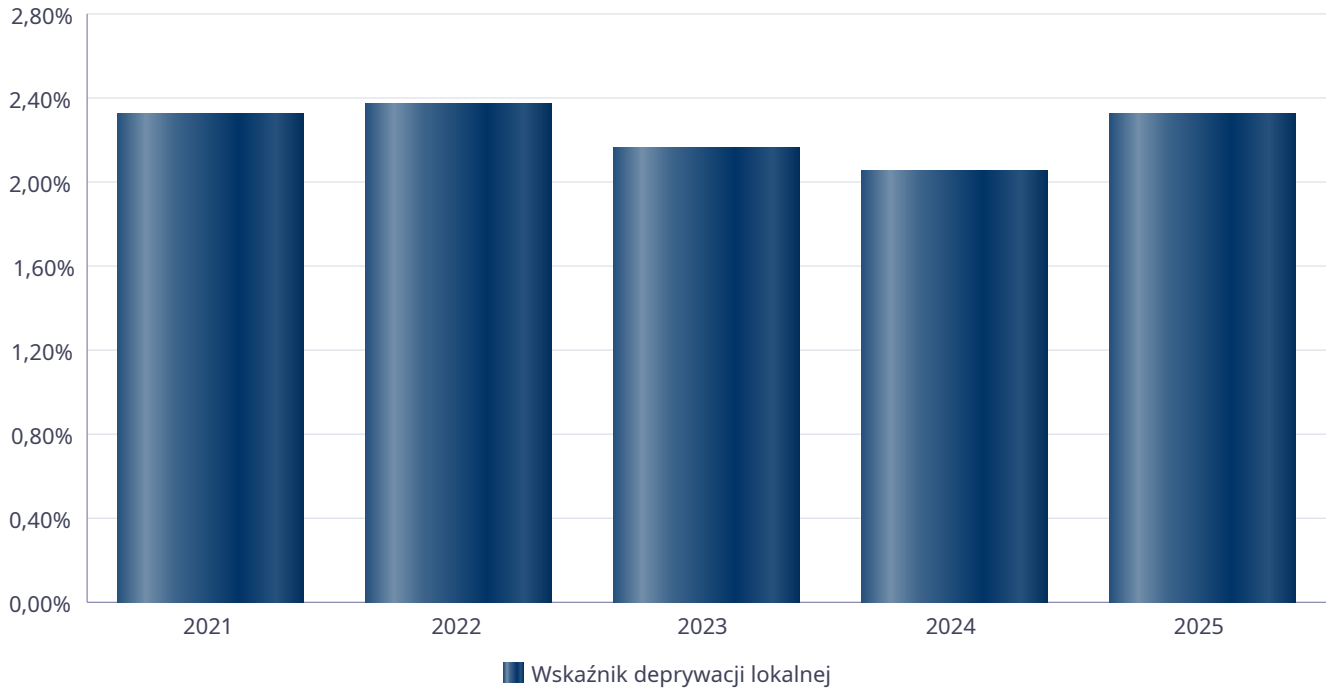
Liczba osób korzystających z pomocy społecznej w podziale na wiek i płeć wg liczby wypłaconych świadczeń

Grupa	Ogółem	Kobiety	Mężczyźni
0-17	240	114	126
Produkcyjny	483	226	257
Poprodukcyjny	242	167	75



Wskaźnik deprywacji lokalnej

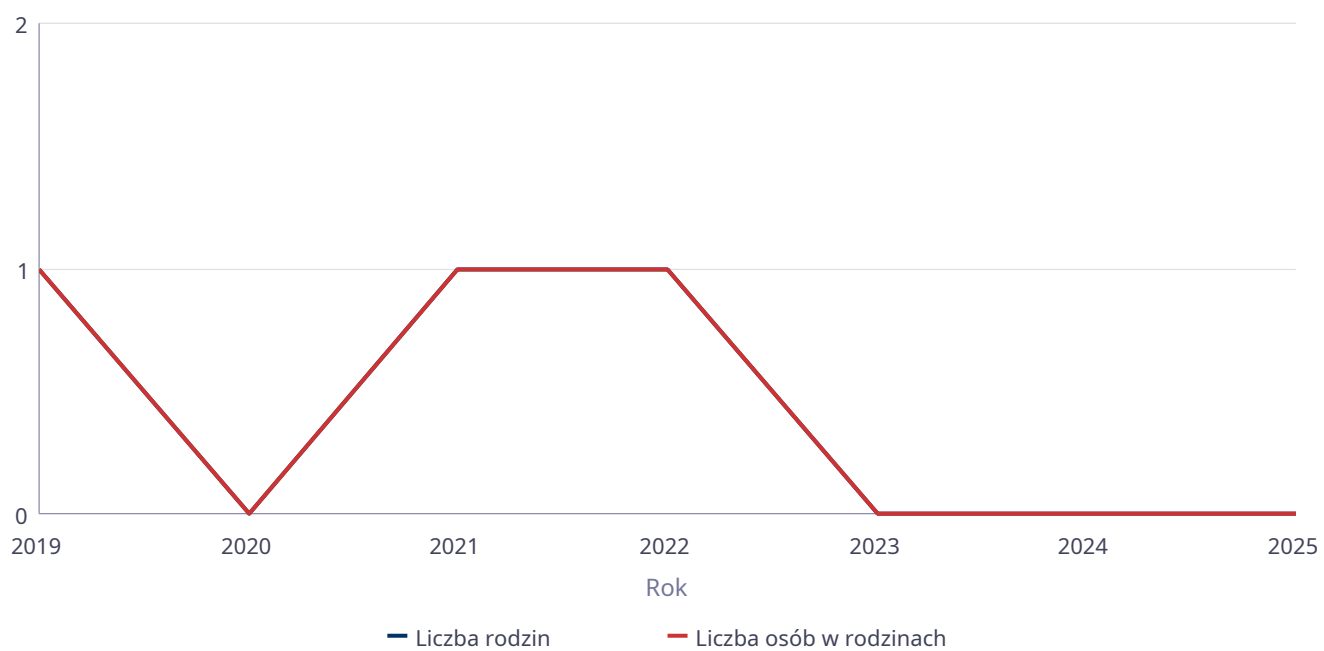
Rok	Wskaźnik deprywacji lokalnej
2021	2,31%
2022	2,37%
2023	2,16%
2024	2,05%
2025	2,32%



Liczba rodzin i liczba osób w rodzinach korzystających z pomocy społecznej

Rok	Liczba rodzin	Liczba osób w rodzinach
2019	1	1
2020	0	0
2021	1	1
2022	1	1
2023	0	0
2024	0	0
2025	0	0

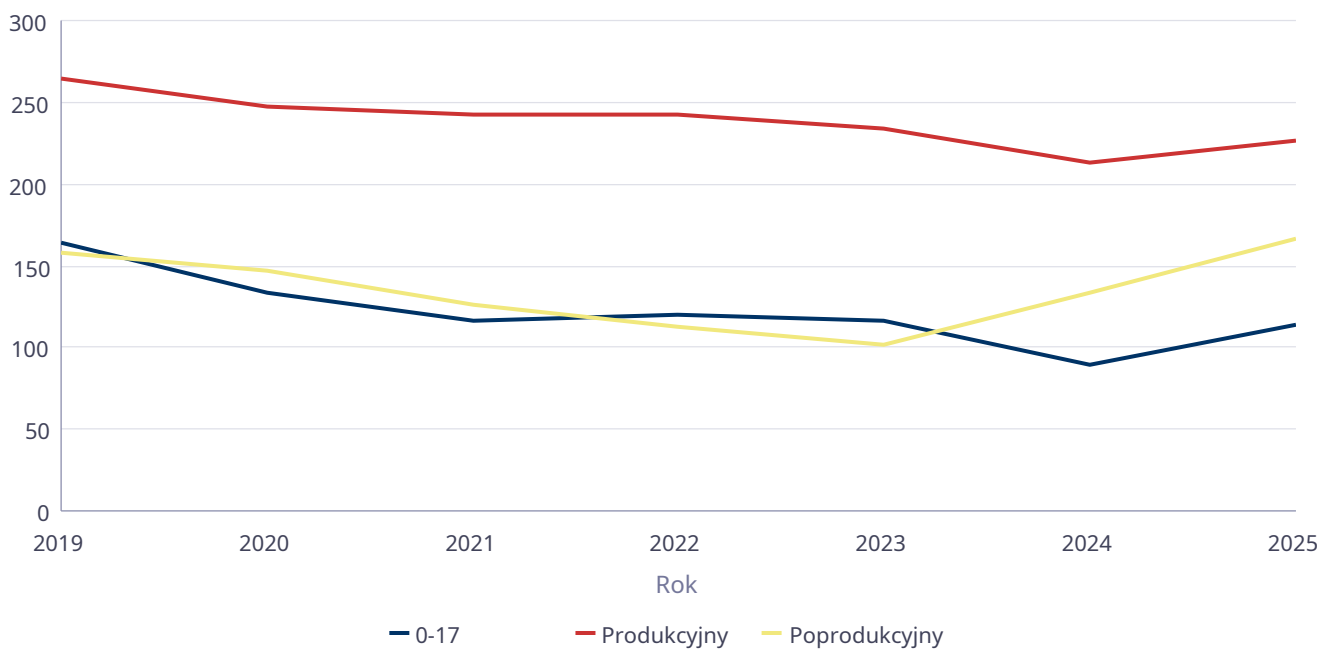
Korzystający z pomocy społecznej



Liczba kobiet korzystających z pomocy społecznej

		Liczba kobiet korzystających z pomocy						
Poziom	Wiek	2019	2020	2021	2022	2023	2024	2025
Powiat międzychodzki	0-17	164	134	117	120	117	89	114
	Produkcyjny	264	247	242	242	234	213	226
	Poprodukcyjny	158	147	126	113	102	133	167
Województwo (średnia)	0-17	49	45	38	46	45	41	41
	Produkcyjny	144	137	121	130	97	86	87
	Poprodukcyjny	93	86	86	93	64	64	67

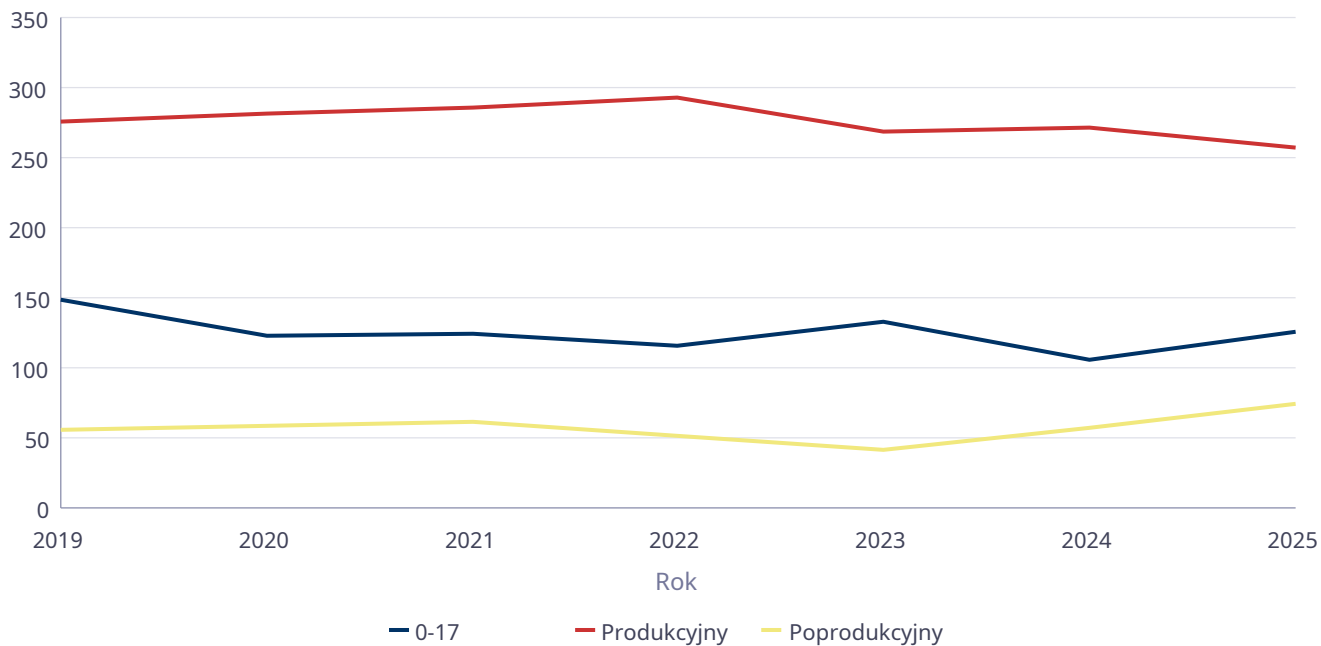
Liczba kobiet korzystających z pomocy



Liczba mężczyzn korzystających z pomocy społecznej

		Liczba mężczyzn korzystających z pomocy						
Poziom	Wiek	2019	2020	2021	2022	2023	2024	2025
Powiat międzychodzki	0-17	149	123	125	116	133	106	126
	Produkcyjny	275	281	285	293	268	271	257
	Poprodukcyjny	56	59	62	51	41	57	75
Województwo (średnia)	0-17	53	49	40	49	49	44	44
	Produkcyjny	135	137	126	125	102	98	100
	Poprodukcyjny	28	28	28	31	22	23	25

Liczba mężczyzn korzystających z pomocy



**DANE O KORZYSTAJĄCYCH Z POMOCY I WSPARCIA
w całym okresie sprawozdawczym**

WYSZCZEGÓLNIENIE		Rok 2024	Rok oceny 2025	Prognoza 2026
OSOBY I RODZINY, KTÓRYM UDZIELONO POMOCY I WSPARCIA				
Liczba osób	1	792	823	823
OSOBY I RODZINY, KTÓRYM PRZYZNANO ŚWIADCZENIE				
Liczba osób	2	792	823	823
W tym: osoby długotrwale korzystające	3	590	659	659
Wiek 0-17	4	28	33	33
Wiek produkcyjny *	5	422	421	421
Wiek poprodukcyjny **	6	342	369	369
Liczba rodzin	7	792	823	823
Liczba osób w rodzinach	8	792	823	823
w tym: KOBIETY (z wierszy 2-6)				
Ogółem	9	301	316	316
W tym: osoby długotrwale korzystające	10	198	206	206
Wiek 0-17	11	5	7	7
Wiek 18-59	12	119	121	121
Wiek 60 lat i więcej	13	177	188	188
OSOBY I RODZINY, Z KTÓRYMI PRZEPROWADZONO WYWIAD ŚRODOWISKOWY				
Liczba osób ogółem	14	0	0	0
Liczba rodzin	15	0	0	0
Liczba osób w rodzinach	16	0	0	0
KONTRAKT SOCJALNY				
Liczba zawartych kontraktów socjalnych - ogółem	17	0	0	0
Liczba osób objętych kontraktem socjalnym - ogółem	18	0	0	0

* wiek produkcyjny: kobiety w wieku 18-59 lat, mężczyźni 18-64 lat

** wiek poprodukcyjny: kobiety w wieku 60 i więcej, mężczyźni 65 i więcej

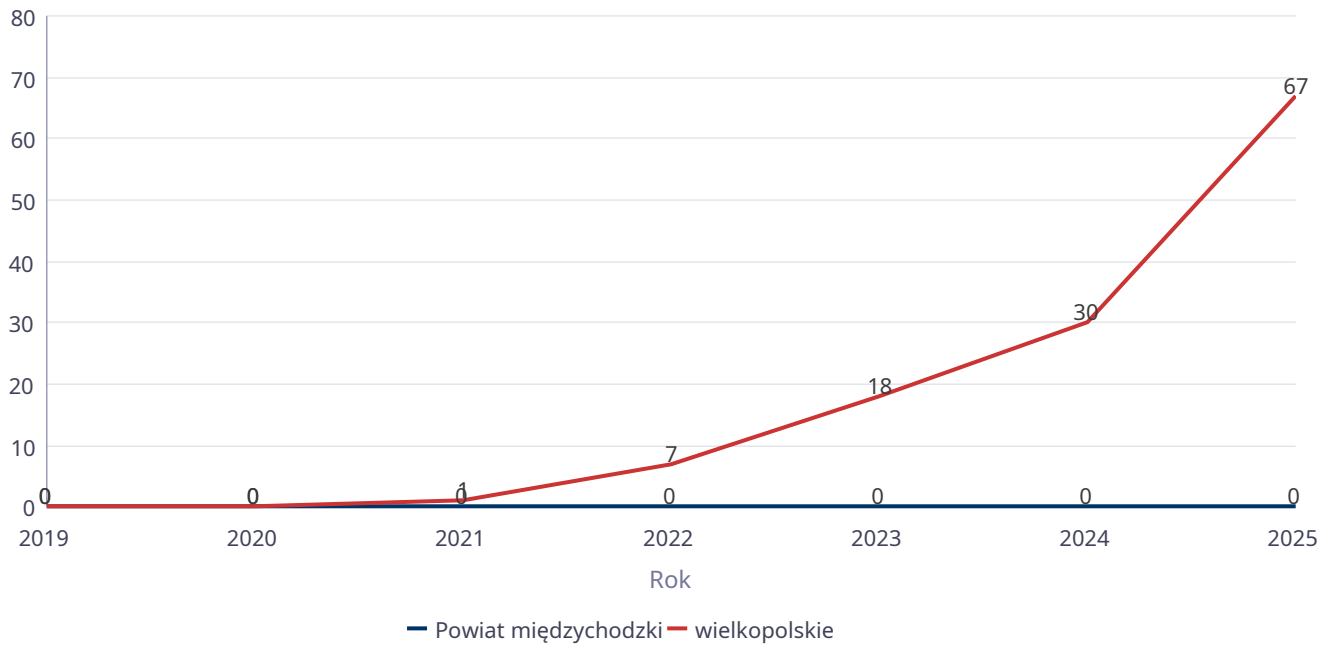
3.1. Dane o korzystających z pomocy i wsparcia POWIAT - ZADANIA PCPR ORAZ MOPR

W 2025 roku w rodzinach zastępczych w powiecie międzychodzkiem umieszczonych zostało 8 dzieci. Pieczę zastępczą opuściło 13 dzieci: dwoje dzieci wróciło do rodziny biologicznej, dziewięcioro pełnoletnich wychowanków usamodzielniało się i opuściło pieczę zastępczą, dwoje dzieci zostało przysposobionych. Troje dzieci zostało przeniesionych zgodnie z postanowieniem sądu z rodzin zastępczych do instytucjonalnej pieczy zastępczej. Jedna rodzina zastępcza zawodowa przekształciła się w niezawodową rodzinę zastępczą z uwagi na wiek rodziny. W powiecie pracowało dwóch koordynatorów rodzinnej pieczy zastępczej oraz specjalista pracy z rodziną.

Liczba osób korzystających z indywidualnego programu integracji cudzoziemców w województwie

	Liczba osób						
	2019	2020	2021	2022	2023	2024	2025
Powiat międzychodzki	0	0	0	0	0	0	0
wielkopolskie	0	0	1	7	18	30	67

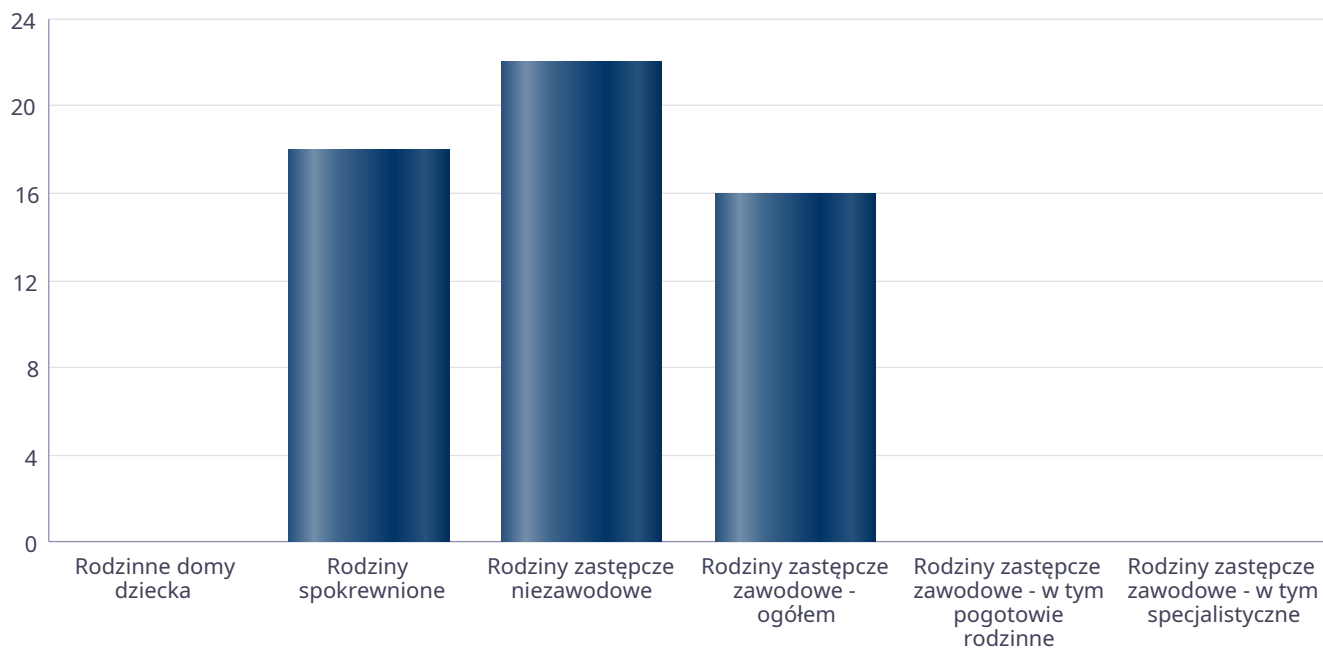
Liczba osób



Liczba dzieci umieszczonych w rodzinach, rodzinach spokrewnionych z dzieckiem, w rodzinach zastępczych niezawodowych, zastępczych zawodowych, w tym rodzinach zastępczych specjalistycznych, rodzinach zastępczych pełniących funkcję pogotowia rodzinnego

Forma pieczy:	Liczba dzieci
Rodzinne domy dziecka	0
Rodziny spokrewnione	18
Rodziny zastępcze niezawodowe	22
Rodziny zastępcze zawodowe - ogółem	16
Rodziny zastępcze zawodowe - w tym pogotowie rodzinne	0
Rodziny zastępcze zawodowe - w tym specjalistyczne	0

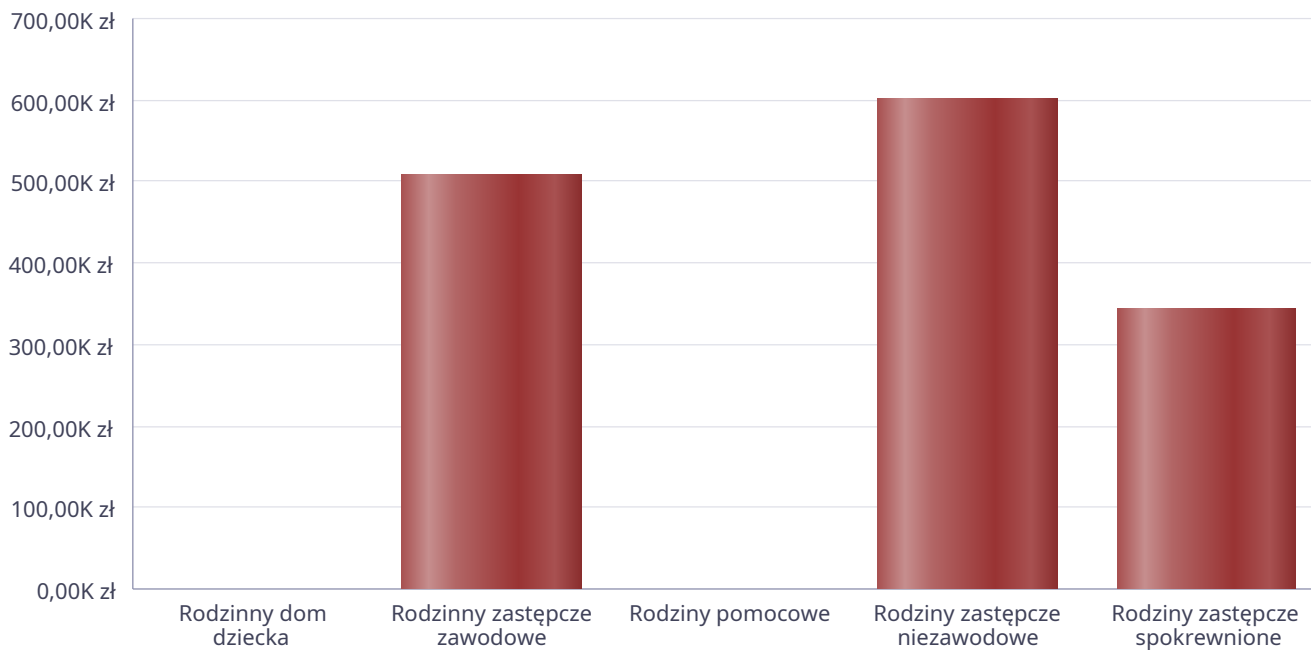
Liczba dzieci



Kwoty świadczeń ze względu na typ rodziny, w której umieszczono dziecko

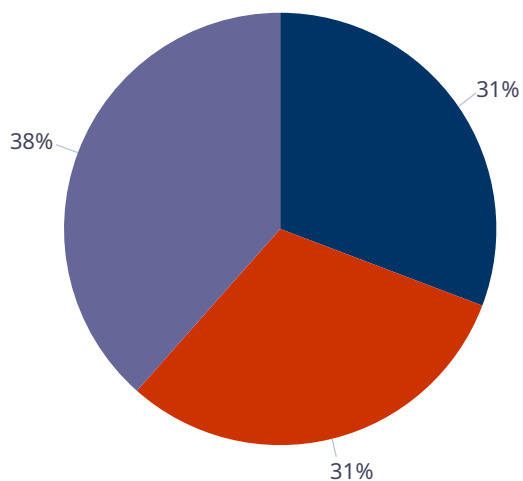
Rodzaj świadczenia	Rodzinny dom dziecka	Rodzinny zastępcze zawodowe	Rodziny pomocowe	Rodziny zastępcze niezawodowe	Rodziny zastępcze spokrewnione
Wydatki na świadczenia dla rodzin zastępczych lub osób prowadzących rodzinny dom dziecka	0,00 zł	506 782,00 zł	0,00 zł	599 950,00 zł	343 989,00 zł

Kwoty świadczeń



Liczba osób usamodzielnionych w rozbiciu na pełnoletnie osoby opuszczające rodziny zastępcze, pełnoletnie osoby opuszczające placówki opiekuńczo-wychowawczej

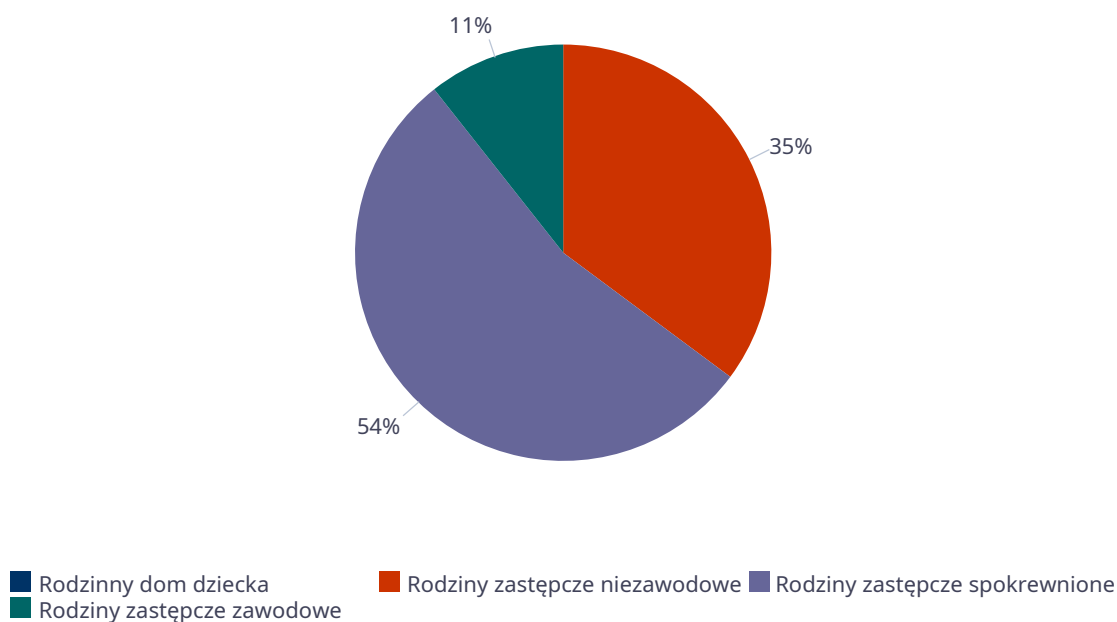
Grupa	Odływ z instytucjonalnej pieczy zastępczej	Odływ z rodzin zastępczych niezawodowych	Odływ z rodzin zastępczych spokrewnionych	Odływ z rodzin zastępczych zawodowych	Odływ z rodzinnych domów dziecka
Dzieci powyżej 18 roku życia	4	4	5	0	0



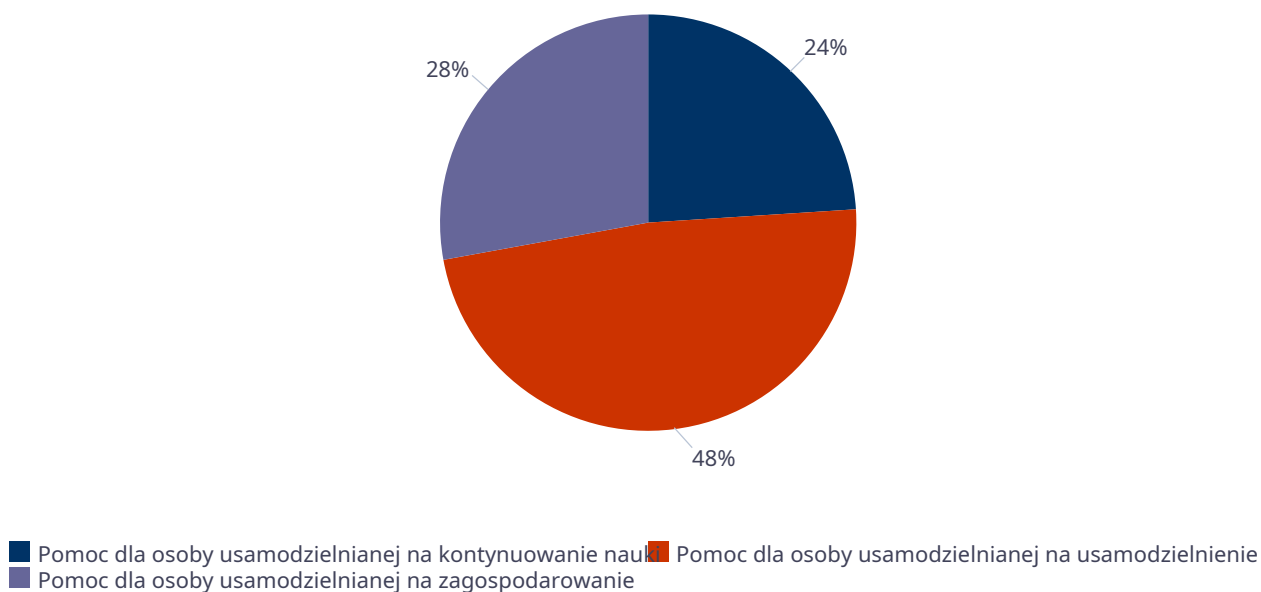
Kwota w złotych ogółem świadczeń na usamodzielnienia w rozbiciu na pełnoletnie osoby opuszczające rodziny zastępcze, pełnoletnie osoby opuszczające placówki opiekuńczo-wychowawcze

Rodzaj usamodzielnienia	Rodzinny dom dziecka	Rodziny zastępcze niezawodowe	Rodziny zastępcze spokrewnione	Rodziny zastępcze zawodowe
Pomoc dla osoby usamodzielnianej na kontynuowanie nauki	0,00 zł	3 036,00 zł	4 578,00 zł	6 072,00 zł
Pomoc dla osoby usamodzielnianej na usamodzielnienie	0,00 zł	12 491,00 zł	14 994,00 zł	0,00 zł
Pomoc dla osoby usamodzielnianej na zagospodarowanie	0,00 zł	4 544,00 zł	11 358,00 zł	0,00 zł

Procentowy udział wydatków wg rodzaju placówki



Procentowy udział wydatków wg rodzaju usamodzielnienia



**Dane o osobach korzystających z pomocy i wsparcia
POWIAT - ZADANIA PCPR ORAZ MOPR
wypełniają wyłącznie powiaty i miasta na prawach powiatu
w całym okresie sprawozdawczym**

WYSZCZEGÓLNIENIE		Rok 2024	Rok oceny 2025	Prognoza 2026
INDYWIDUALNE PROGRAMY POMOCY				
PROGRAM KOREKCYJNO-EDUKACYJNY DLA OSÓB STOSUJĄCYCH PRZEMOC DOMOWĄ				
Liczba osób korzystających z usług	1	11	13	13
USAMODZIELNIENIE				
PEŁNOLETNIE OSOBY OPUSZCZAJĄCE INSTYTUCJE, O KTÓRYCH MOWA W ART. 88 UST.1 USTAWY O POMOCY SPOŁECZNEJ				
Liczba osób	2	0	0	0
Kwota świadczeń w złotych	3	0	0	0
W TYM: (od poz. 4 do poz. 9)				
POMOC PIENIĘŻNA NA USAMODZIELNIENIE				
Liczba osób	4	0	0	0
Kwota świadczeń w złotych	5	0	0	0
POMOC PIENIĘŻNA NA KONTYNUOWANIE NAUKI				
Liczba osób	6	0	0	0
Kwota świadczeń w złotych	7	0	0	0
POMOC NA ZAGOSPODAROWANIE W FORMIE RZECZOWEJ				
Liczba osób	8	0	0	0
Kwota świadczeń w złotych	9	0	0	0
REHABILITACJA ZAWODOWA I SPOŁECZNA OSÓB NIEPEŁNOSPRAWNYCH				
Ogólna kwota dofinansowania (PFRON, środki własne powiatu)	10	1 012 125	1 222 740	813 384
POMOC NA LIKWIDACJĘ BARIER ARCHITEKTONICZNYCH, TECHNICZNYCH I W KOMUNIKOWANIU SIĘ				
Liczba osób, które uzyskały dofinansowanie	11	14	23	20
Wartość dofinansowania w złotych	12	97 976	135 000	80 000
TURNUSY REHABILITACYJNE				
Liczba osób, które uzyskały pomoc	13	113	108	100
Wartość dofinansowania w złotych	14	273 272	278 586	280 000
ZAOPATRZENIE W PRZEDMIOTY ORTOPEDYCZNE, ŚRODKI POMOCNICZE I SPRZĘT REHABILITACYJNY				
Liczba osób, które uzyskały pomoc	15	278	301	205
Wartość dofinansowania w złotych	16	474 556	477 046	303 384
PROGRAM "AKTYWNY SAMORZĄD"				
Liczba świadczeń	17	34	54	34
Wartość dofinansowania w złotych	18	166 321	332 108	150 000
Liczba osób z niepełnosprawnościami korzystających z form wsparcia pomocy społecznej ogółem	19	28	38	28
DOFINANSOWANIE SPORTU, KULTURY, REKREACJI I TURYSTYKI				
Liczba dofinansowanych imprez	20	0	0	0
Liczba niepełnosprawnych uczestników	21	0	0	0
Wartość dofinansowania ogółem w złotych	22	0	0	0
DOFINANSOWANIE USŁUG TŁUMACZA JĘZYKA MIGOWEGO LUB TŁUMACZA - PRZEWODNIKA				
Wartość dofinansowania w złotych	23	0	0	0

4. Inne rodzaje pomocy i świadczeń

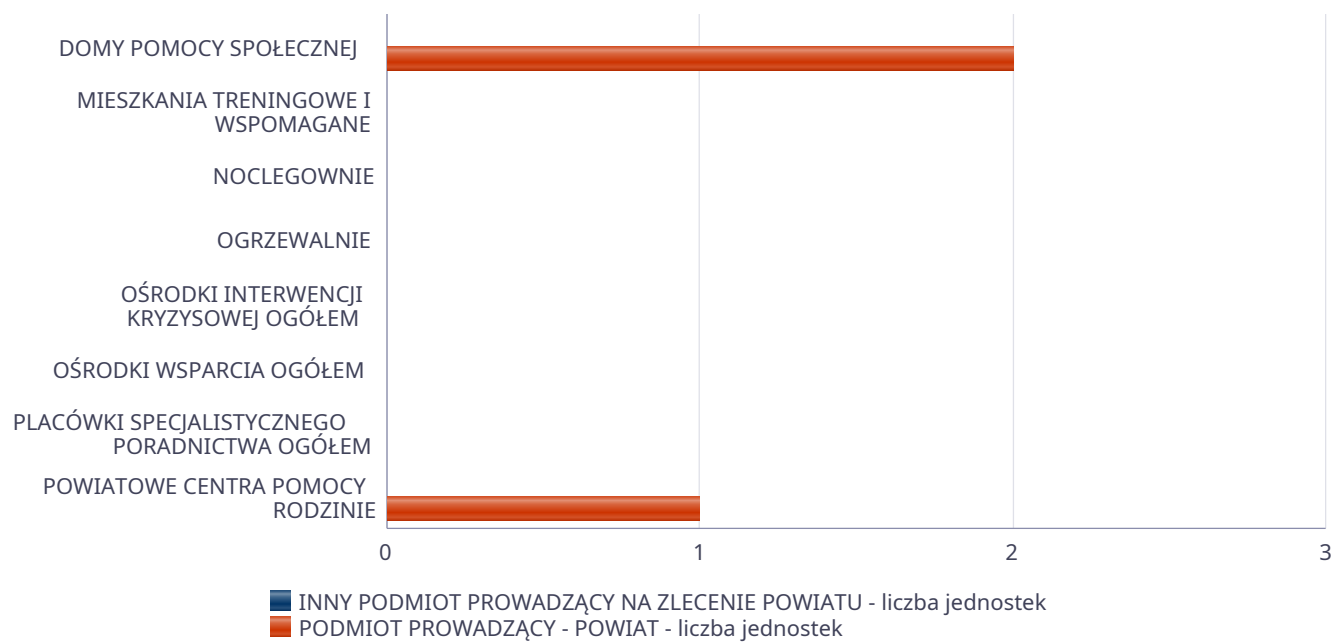
5. Zasoby instytucjonalne pomocy i wsparcia

Pomoc społeczna to nie tylko wsparcie finansowe osób i rodzin potrzebujących pomocy, ale także pomoc instytucjonalna, świadczona przez placówki pomocy społecznej. W powiecie międzychodzkiem prowadzą działalność następujące instytucje pomocy społecznej, finansowane z budżetu powiatu: Dom Pomocy Społecznej w Łęczeczkach (dom dla osób w podeszłym wieku), Dom Pomocy Społecznej Piłka - Zamyślin (Dom dwu profilowy - dla osób w podeszłym wieku i dla mężczyzn niepełnosprawnych intelektualnie), Placówka Opiekuńczo - Wychowawcza Nasz Dom w Chrzypsku Wielkim prowadzona przez Stowarzyszenie PRZYSZŁOŚĆ, Warsztaty Terapii Zajęciowej w Kwilczu prowadzone przez Stowarzyszenie na Rzecz Osób Niepełnosprawnych Tęcza. Poniżej prezentujemy w formie graficznej i tabelarycznej szczegółowe dane dotyczące: liczby placówek w podziale na typ i instytucje prowadzącą, liczby miejsc i liczby osób korzystających z placówek, wskaźnik nasycenia usługami w postaci domów pomocy społecznej, środowiskowych domów samopomocy, mieszkań chronionych.

Liczba jednostek organizacyjnych pomocy i integracji społecznej o zasięgu lokalnym i o zasięgu ponadgminnym w podziale na instytucję prowadzącą

Jednostka	INNY PODMIOT PROWADZĄCY NA ZLECENIE POWIATU - liczba jednostek	PODMIOT PROWADZĄCY - POWIAT - liczba jednostek
DOMY POMOCY SPOŁECZNEJ	0	2
MIESZKANIA TRENINGOWE I WSPOMAGANE	0	0
NOCLEGOWNIE	0	0
OGRZEWALNIE	0	0
OŚRODKI INTERWENCJI KRYZYSOWEJ OGÓŁEM	0	0
OŚRODKI WSPARCIA OGÓŁEM	0	0
PLACÓWKI SPECJALISTYCZNEGO PORADNICTWA OGÓŁEM	0	0
POWIATOWE CENTRA POMOCY RODZINIE	X	1

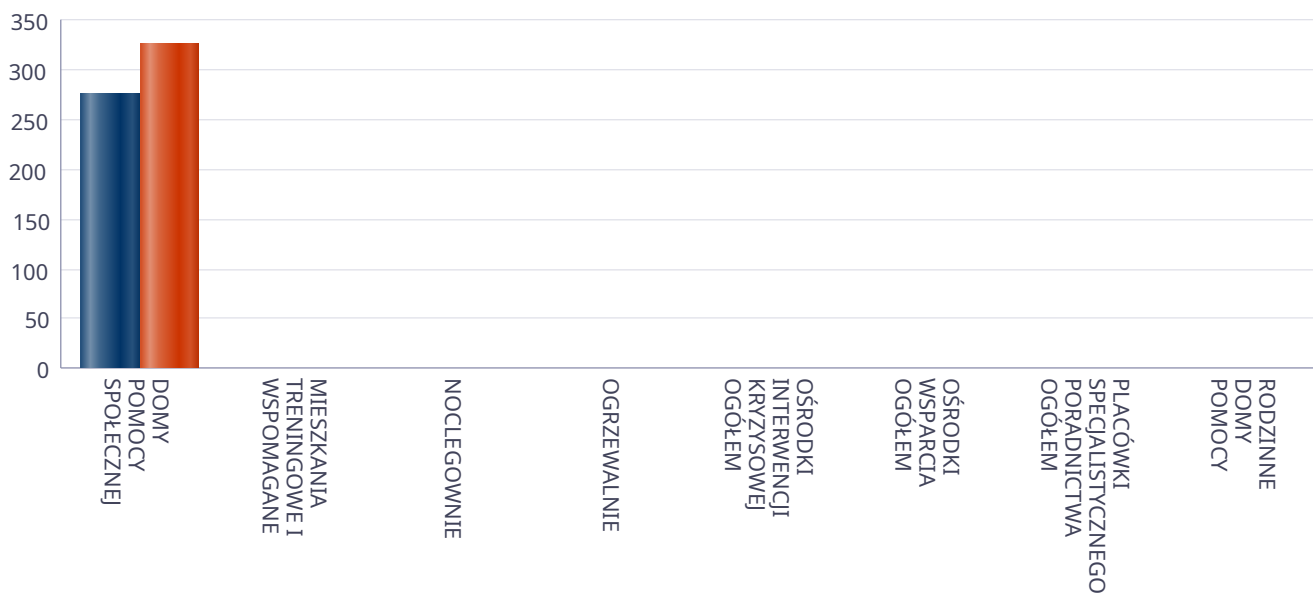
Liczba jednostek organizacyjnych pomocy i integracji społecznej



Liczba miejsc w jednostkach organizacyjnych pomocy i integracji społecznej o zasięgu lokalnym i o zasięgu ponadgminnym

Jednostka	liczba miejsc	liczba osób korzystających
DOMY POMOCY SPOŁECZNEJ	275	324
MIESZKANIA TRENINGOWE I WSPOMAGANE	0	0
NOCLEGOWNIE	0	0
OGRZEWALNIE	0	0
OŚRODKI INTERWENCJI KRYZYSOWEJ OGÓŁEM	X	0
OŚRODKI WSPARCIA OGÓŁEM	0	0
PLACÓWKI SPECJALISTYCZNEGO PORADNICTWA OGÓŁEM	X	0
RODZINNE DOMY POMOCY	0	0

Liczba miejsc w jednostkach organizacyjnych pomocy i integracji społecznej o zasięgu lokalnym i o zasięgu ponadgminnym

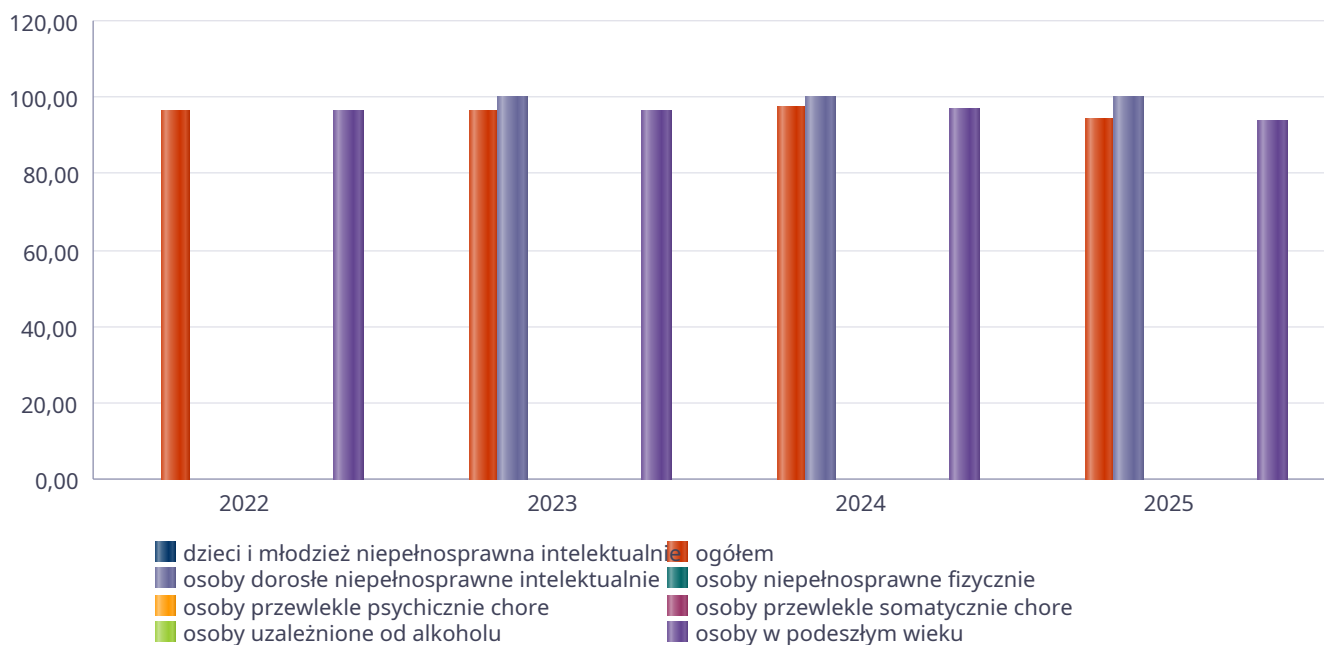


Nasylenie usługami w DPS

Wskaźnik obliczany jako stosunek liczby osób umieszczonych w DPS pomnożony przez 100 do sumy liczby osób umieszczonych w DPS i liczby oczekujących

Grupa osób	Wskaźnik nasylenia usługami w DPS-ach wyrażony w %			
	2022	2023	2024	2025
ogółem	95,92	96,23	97,06	94,12
osoby w podeszłym wieku	95,92	96,08	96,83	93,75
osoby przewlekle somatycznie chore				
osoby przewlekle psychicznie chore				
osoby dorosłe niepełnosprawne intelektualnie		100,00	100,00	100,00
dzieci i młodzież niepełnosprawna intelektualnie				
osoby niepełnosprawne fizycznie				
osoby uzależnione od alkoholu				

Nasylenie usługami w DPS-ach



Roźmieszczenie jednostek organizacyjnych pomocy i integracji społecznej o zasięgu ponadgminnym

Powiat	Ogółem	DOMY POMOCY SPOŁ.	MIESZK. TRENIN. I WSPOM.	NOCLE - GOWNIE	OGRZE - WALNIE	OŚR. INTER - WENCJI KRYZYS. OG.	OŚRODKI WSPARCIA OGÓŁEM	PLAC. SPEC. PORAD.	POWIAT. CENTRA POM. RODZ.
Powiat chodzieski	2	1	0	0	0	0	0	0	1
Powiat czarnkowsko-trzcianecki	5	4	0	0	0	0	0	0	1
Powiat gnieźmieński	7	3	3	0	0	0	0	0	1
Powiat gostyński	8	4	1	0	0	1	1	0	1
Powiat grodziski (wielkopolskie)	4	0	1	0	0	1	1	0	1
Powiat jarociński	5	1	0	0	0	1	2	0	1
Powiat kaliski	3	1	0	0	0	0	1	0	1
Powiat kolski	3	2	0	0	0	0	0	0	1
Powiat koniński	6	1	0	0	0	1	3	0	1
Powiat kościański	6	2	1	0	0	1	1	0	1
Powiat krotoszyński	6	2	1	0	0	1	1	0	1
Powiat kępiński	4	1	1	0	0	1	0	0	1
Powiat leszczyński	3	0	1	0	0	0	1	0	1
Powiat międzychodzki	3	2	0	0	0	0	0	0	1
Powiat nowotomyski	2	0	1	0	0	0	0	0	1
Powiat obornicki	1	0	0	0	0	0	0	0	1
Powiat ostrowski (wielkopolskie)	5	2	0	0	0	1	1	0	1
Powiat ostrzeszowski	8	3	1	0	0	1	2	0	1
Powiat pilski	7	5	0	0	0	0	1	0	1
Powiat pleszewski	6	2	0	0	0	1	2	0	1
Powiat poznański	9	1	4	0	0	1	2	0	1
Powiat rawicki	3	2	0	0	0	0	0	0	1
Powiat szamotuński	8	2	5	0	0	0	0	0	1
Powiat słupecki	4	3	0	0	0	0	0	0	1
Powiat turecki	3	1	0	0	0	0	1	0	1
Powiat wolsztyński	4	2	1	0	0	0	0	0	1
Powiat wrzesiński	6	1	2	0	0	0	2	0	1
Powiat wągrowiecki	5	1	2	0	0	1	0	0	1
Powiat złotowski	4	0	3	0	0	0	0	0	1
Powiat średzki (wielkopolskie)	13	0	9	0	0	1	2	0	1
Powiat śremski	3	2	0	0	0	0	0	0	1

ZASOBY INSTYTUCJONALNE POMOCY I WSPARCIA

WYSZCZEGÓLNIENIE		Rok 2024	Rok oceny 2025	Prognoza 2026
OŚRODKI WSPARCIA - OGÓŁEM				
Liczba miejsc w placówkach ogółem	1	0	0	0
Liczba osób korzystających	2	0	0	0
Liczba osób oczekujących (wg stanu na 31 grudnia danego roku)	3	0	0	0
Liczba decyzji odmownych (wg stanu na 31 grudnia danego roku)	4	0	0	0
Kadra placówek - liczba osób zatrudnionych ogółem (wg stanu na 31 grudnia danego roku)	5	0	0	0
Roczny koszt prowadzenia i utrzymania placówek (w złotych)	6	0	0	0
W TYM (z wierszy 1-6, dotyczy wierszy 7-27):				
ŚRODOWISKOWE DOMY SAMOPOMOCY				
Liczba miejsc w placówkach ogółem	7	0	0	0
Liczba osób korzystających	8	0	0	0
Liczba osób umieszczonych	9	0	0	0
Liczba osób oczekujących (wg stanu na 31 grudnia danego roku)	10	0	0	0
Kadra placówek - liczba osób zatrudnionych ogółem (wg stanu na 31 grudnia danego roku)	11	0	0	0
Roczny koszt prowadzenia i utrzymania placówek (w złotych)	12	0	0	0
DZIENNE DOMY POMOCY				
Liczba miejsc w placówkach ogółem	13	0	0	0
Liczba osób korzystających	14	0	0	0
Liczba osób oczekujących (wg stanu na 31 grudnia danego roku)	15	0	0	0
Kadra placówek - liczba osób zatrudnionych ogółem (wg stanu na 31 grudnia danego roku)	16	0	0	0
Roczny koszt prowadzenia i utrzymania placówek (w złotych)	17	0	0	0
KLUBY SAMOPOMOCY				
Liczba miejsc w placówkach ogółem	18	0	0	0
Liczba osób korzystających	19	0	0	0
Liczba osób oczekujących (wg stanu na 31 grudnia danego roku)	20	0	0	0
Kadra placówek - liczba osób zatrudnionych ogółem (wg stanu na 31 grudnia danego roku)	21	0	0	0
Roczny koszt prowadzenia i utrzymania placówek (w złotych)	22	0	0	0
SCHRONISKA DLA OSÓB BEZDOMNYCH I SCHRONISKA DLA OSÓB BEZDOMNYCH Z USŁUGAMI OPIEKUŃCZYMI				
Liczba miejsc w placówkach ogółem	23	0	0	0
Liczba osób korzystających	24	0	0	0
Liczba osób skierowanych w wyniku eksmisji	25	0	0	0
Kadra placówek - liczba osób zatrudnionych ogółem (wg stanu na 31 grudnia danego roku)	26	0	0	0
Roczny koszt prowadzenia i utrzymania placówek (w złotych)	27	0	0	0
OGRZEWALNIE				

WYSZCZEGÓLNIENIE		Rok 2024	Rok oceny 2025	Prognoza 2026
Liczba miejsc w placówkach ogółem	28	0	0	0
Liczba osób korzystających	29	0	0	0
Kadra placówek - liczba osób zatrudnionych ogółem (wg stanu na 31 grudnia danego roku)	30	0	0	0
Roczny koszt prowadzenia i utrzymania placówek (w złotych)	31	0	0	0
NOCLEGOWNIE				
Liczba miejsc w placówkach ogółem	32	0	0	0
Liczba osób korzystających	33	0	0	0
Liczba osób skierowanych w wyniku eksmisji	34	0	0	0
Kadra placówek - liczba osób zatrudnionych ogółem (wg stanu na 31 grudnia danego roku)	35	0	0	0
Roczny koszt prowadzenia i utrzymania placówek (w złotych)	36	0	0	0

ZASOBY INSTYTUCJONALNE POMOCY i WSPARCIA (c.d.)

WYSZCZEGÓLNIENIE		Rok 2024	Rok oceny 2025	Prognoza 2026
DOMY POMOCY SPOŁECZNEJ				
Liczba miejsc w placówkach ogółem	1	275	275	275
Liczba miejsc usługi wsparcia krótkoterminowego	2	0	0	0
Liczba osób korzystających	3	321	324	324
Liczba osób korzystających z usługi wsparcia krótkoterminowego	4	0	0	0
Liczba osób umieszczonych	5	65	64	64
Liczba osób oczekujących (wg stanu na 31 grudnia danego roku)	6	0	2	2
Liczba decyzji odmownych (wg stanu na 31 grudnia danego roku)	7	2	2	2
Kadra placówek - liczba osób zatrudnionych ogółem (wg stanu na 31 grudnia danego roku)	8	166	170	170
Roczny koszt prowadzenia i utrzymania placówek (w złotych)	9	21 958 545	26 628 783	27 423 910
MIESZKANIA TRENINGOWE I WSPOMAGANE OGÓŁEM				
Liczba miejsc w placówkach ogółem	10	0	0	0
Liczba osób korzystających	11	0	0	0
Liczba osób umieszczonych	12	0	0	0
Liczba osób oczekujących (wg stanu na 31 grudnia danego roku)	13	0	0	0
Kadra placówek - liczba osób zatrudnionych ogółem (wg stanu na 31 grudnia danego roku)	14	0	0	0
Roczny koszt prowadzenia i utrzymania placówek (w złotych)	15	0	0	0
OŚRODKI INTERWENCJI KRYZYSOWEJ OGÓŁEM (powiatowe)				
Liczba miejsc w placówkach ogółem	16	0	0	0
Liczba osób korzystających	17	0		
PLACÓWKI SPECJALISTYCZNEGO PORADNICTWA (powiatowe)				
Liczba osób korzystających	18	0	0	0

WYSZCZEGÓLNIENIE		Rok 2024	Rok oceny 2025	Prognoza 2026
Kadra placówek - liczba osób zatrudnionych ogółem (wg stanu na 31 grudnia danego roku)	19	0	0	0
Roczny koszt prowadzenia i utrzymania placówek (w złotych)	20	0	0	0
PLACÓWKI WSPARCIA DZIENNEGO				
Liczba miejsc w placówkach ogółem	21	0	0	0
Liczba osób korzystających	22	0	0	0
Kadra placówek - liczba osób zatrudnionych ogółem (wg stanu na 31 grudnia danego roku)	23	0	0	0
Roczny koszt prowadzenia i utrzymania placówek (w złotych)	24	0	0	0
PLACÓWKI OPIEKUŃCZO-WYCHOWAWCZE OGÓŁEM				
Liczba miejsc w placówkach ogółem	25	14	14	14
Liczba osób korzystających	26	17	18	14
Kadra placówek - liczba osób zatrudnionych ogółem (wg stanu na 31 grudnia danego roku)	27	11	11	11
Roczny koszt prowadzenia i utrzymania placówek (w złotych)	28	1 229 041	138 198 402	271 624 878
W tym: PLACÓWKI TYPU RODZINNEGO				
Liczba miejsc w placówkach ogółem	29	0	0	0
Liczba osób korzystających	30	0	0	0
Kadra placówek - liczba osób zatrudnionych ogółem (wg stanu na 31 grudnia danego roku)	31	0	0	0
Roczny koszt prowadzenia i utrzymania placówek (w złotych)	32	0	0	0
CENTRUM INTEGRACJI SPOŁECZNEJ				
Liczba uczestników zajęć	33	0	0	0
KLUB INTEGRACJI SPOŁECZNEJ				
Liczba uczestników zajęć	34	X	X	X
WARSZTAT TERAPII ZAJĘCIOWEJ				
Liczba uczestników zajęć	35	26	29	25
Kadra placówek - liczba osób zatrudnionych ogółem (wg stanu na 31 grudnia danego roku)	36	11	11	11
Roczny koszt prowadzenia i utrzymania placówek (w złotych)	37	842 400	926 967	962 400
ZAKŁAD AKTYWNOŚCI ZAWODOWEJ				
Liczba uczestników zajęć	38	0	0	0

INNE INSTYTUCJE POMOCY I WSPARCIA

Rodzaj instytucji	Wyszczególnienie		Rok 2024	Rok oceny 2025	Prognoza 2026
Spółdzielnie socjalne dla których JST jest założycielem lub członkiem	Liczba spółdzielni socjalnych	1	0	0	0
	Liczba osób zatrudnionych w spółdzielniach socjalnych (ogółem wg stanu na 31 grudnia danego roku)	2	0	0	0
	W tym, z wiersza powyżej, liczba osób, o których mowa w art. 4 ust. 1 ustawy o spółdzielniach socjalnych, zatrudnionych w spółdzielniach socjalnych	3	0	0	0

Rodzaj instytucji	Wyszczególnienie		Rok 2024	Rok oceny 2025	Prognoza 2026
	(wg stanu na 31 grudnia danego roku)				
Liczba organizacji pozarządowych w obszarze włączenia społecznego działających na terenie JST	4		0	0	0

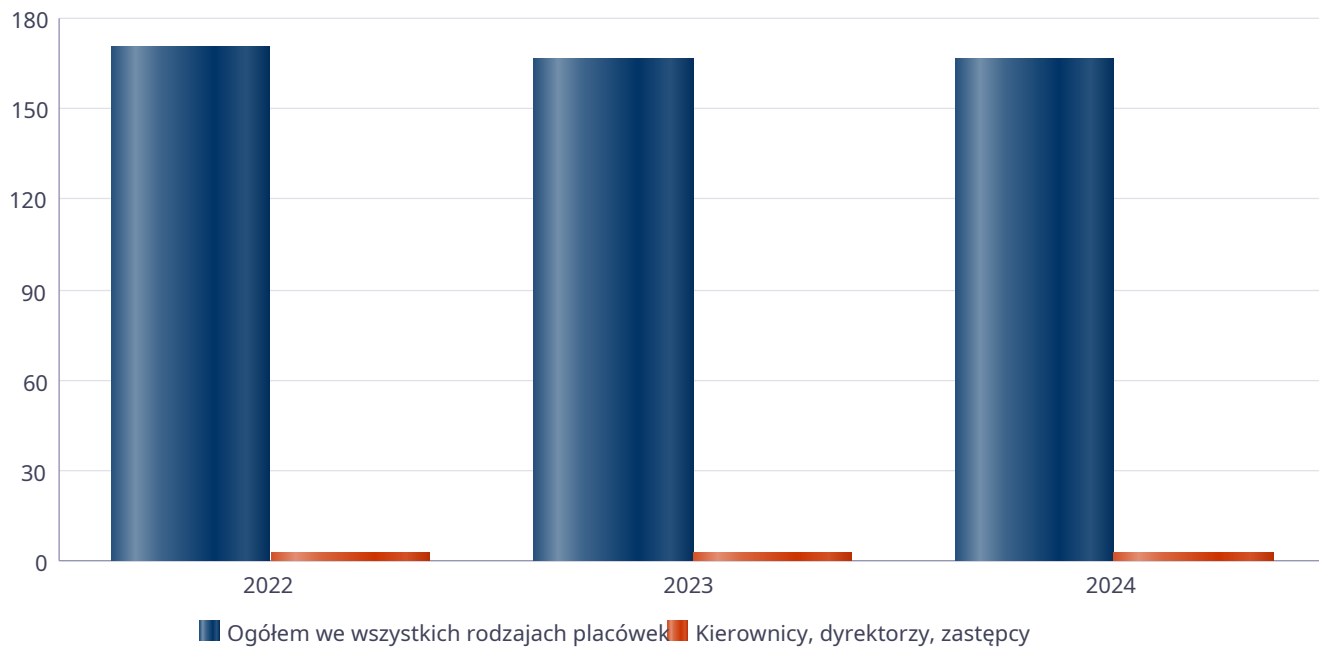
6. Kadra jednostki organizacyjnej pomocy społecznej

W roku oceny, kadra powiatowego centrum pomocy rodzinie liczyła 8 osób w tym: kadra kierownicza 1 osoba, pozostali pracownicy 7 osób, w tym 1 pracownik zatrudniony w ramach realizacji projektu pn.: Wsparcie deinstytucjonalizacji pieczy zastępczej w podregionie leszczyńskim. Spośród zatrudnionych w powiatowym centrum pomocy rodzinie 7 pracowników posiada wykształcenie wyższe, 1 w wykształcenie średnie - w trakcie kształcenia na poziomie wyższym. Specjalizację w zawodzie pracownika socjalnego posiada 5 pracowników. Wśród pracowników 3 osoby posiadają specjalizację z organizacji pomocy społecznej. Poniżej prezentujemy w formie graficznej szczegółowe dane dotyczące liczby pracowników jednostki w tym: kadry kierowniczej, pracowników socjalnych, wskaźnika specjalizacji pracowników socjalnych, wskaźnika spełnienia zapisów ustawowych dotyczących zatrudnienia pracowników socjalnych.

Kadra jednostek organizacyjnych pomocy społecznej - osoby zatrudnione

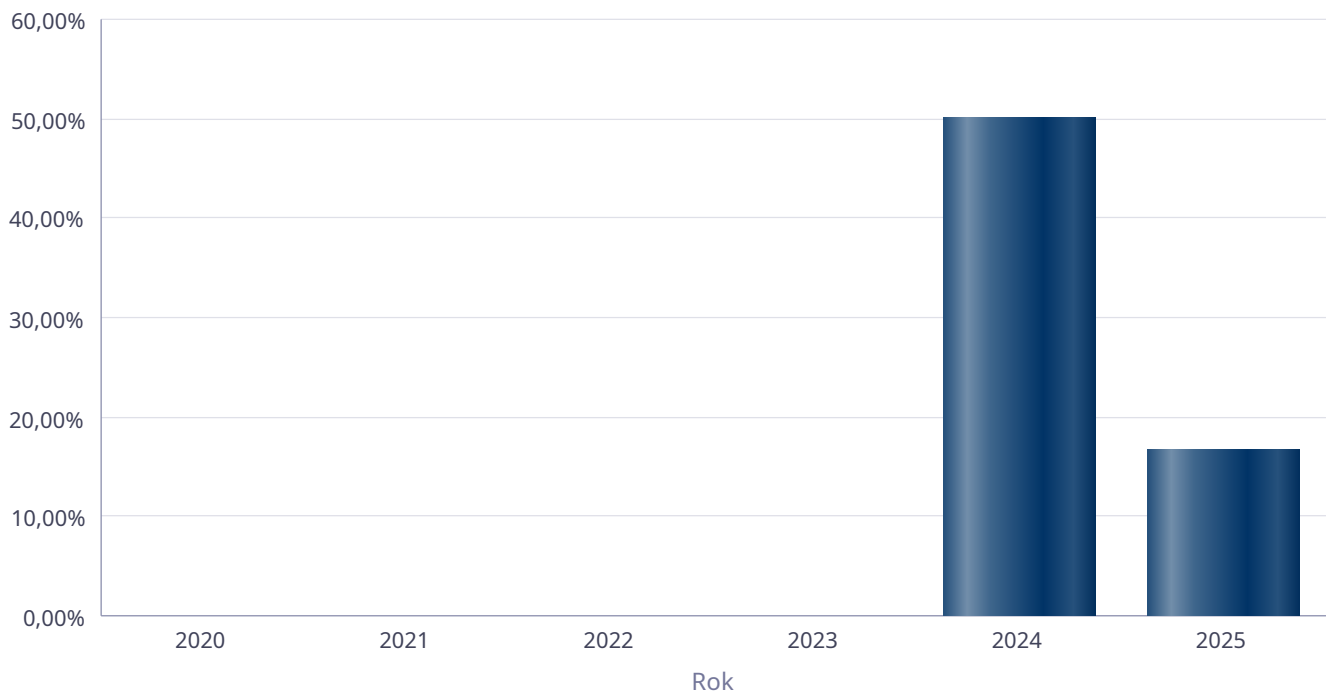
Zatrudnieni	Liczba osób		
	2022	2023	2024
Ogółem we wszystkich rodzajach placówek	170	166	166
Kierownicy, dyrektorzy, zastępcy	3	3	3

Kadra jednostek organizacyjnych pomocy społecznej - osoby zatrudnione



Kadra jednostek organizacyjnych pomocy społecznej

Rok	Wskaźnik
2020	
2021	
2022	
2023	0,00%
2024	50,00%
2025	16,67%




6.1. Zatrudnienie pomocnicze w jednostce organizacyjnej pomocy społecznej

W ramach zatrudnienia subsydiowanego finansowanego z Powiatowego Urzędu Pracy staż odbyły 2 osoby.

6.2. Zespoły pracy socjalnej i integracji społecznej w jednostce pomocy społecznej

7. Środki finansowe na wydatki w pomocy społecznej i innych obszarach polityki społecznej w budżecie jednostki samorządu terytorialnego

WYDATKI W OBSZARACH POLITYKI SPOŁECZNEJ W JEDNOSTKACH SAMORZĄDU TERYTORIALNEGO



- 852 - POMOC SPOŁECZNA
- 853 - POZOSTAŁE ZADANIA W ZAKRESIE POLITYKI SPOŁECZNEJ
- 855 - RODZINA
- 851 - OCHRONA ZDROWIA
- 854 - EDUKACYJNA OPIEKA WYCHOWAWCZA

WYDATKI W OBSZARACH POLITYKI SPOŁECZNEJ W OPS / PCPR



- 855 - RODZINA
- 853 - POZOSTAŁE ZADANIA W ZAKRESIE POLITYKI SPOŁECZNEJ
- 852 - POMOC SPOŁECZNA
- 851 - OCHRONA ZDROWIA
- 854 - EDUKACYJNA OPIEKA WYCHOWAWCZA

ŚRODKI FINANSOWE NA WYDATKI W POMOCY SPOŁECZNEJ I INNYCH OBSZARACH POLITYKI SPOŁECZNEJ W BUDŻECIE JEDNOSTKI SAMORZĄDU TERYTORIALNEGO ZADANIA WŁASNE I ZADANIA ZLECONE - w złotych

WYSZCZEGÓLNIENIE		Rok 2024	Rok oceny 2025	Prognoza 2026
OGÓLEM				
OGÓLEM (działy)	1	27 318 801	32 477 547	32 708 918
W tym: w budżecie OPS/PCPR	2	4 834 299	5 297 567	4 778 245
851 - OCHRONA ZDROWIA				
85153 - Przeciwdziałanie narkomanii	3	0	0	0
w tym: w budżecie OPS / PCPR	4	0	0	0
85154 - Przeciwdziałanie alkoholizmowi	5	0	0	0
w tym: w budżecie OPS / PCPR	6	0	0	0
852 - POMOC SPOŁECZNA				
85202 - Domy pomocy społecznej	7	21 958 545	26 628 783	27 423 910
w tym: w budżecie OPS / PCPR	8	0	0	0
85203 - Ośrodki wsparcia	9	0	0	0
w tym: w budżecie OPS / PCPR	10	0	0	0
85205 - Zadania w zakresie przeciwdziałania przemocy domowej	11	10 000	13 000	5 000
w tym: w budżecie OPS / PCPR	12	0	0	0
85213 - Składki na ubezpieczenie zdrowotne opłacane za osoby pobierające niektóre świadczenia z pomocy społecznej oraz za osoby uczestniczące w zajęciach w centrum integracji społecznej	13	0	0	0
w tym: w budżecie OPS / PCPR	14	0	0	0

WYSZCZEGÓLNIENIE		Rok 2024	Rok oceny 2025	Prognoza 2026
85214 - Zasiłki okresowe, celowe i pomoc w naturze oraz składki na ubezpieczenia emerytalne i rentowe	15	0	0	0
w tym: w budżecie OPS	16	0	0	0
85215 - Dodatki mieszkaniowe	17	0	0	0
w tym: w budżecie OPS	18	0	0	0
85216 - Zasiłki stałe	19	0	0	0
w tym: w budżecie OPS	20	0	0	0
85218 - Powiatowe Centra Pomocy Rodzinie	21	736 241	867 221	838 455
w tym: w budżecie PCPR	22	736 241	867 221	838 455
85219 - Ośrodki Pomocy Społecznej	23	X	X	X
w tym: w budżecie OPS	24	X	X	X
85220 - Jednostki specjalistycznego poradnictwa, mieszkania treningowe i wspomagane oraz ośrodki interwencji kryzysowej	25	0	0	0
w tym: w budżecie OPS / PCPR	26	0	0	0
85228 - Usługi opiekuńcze i specjalistyczne usługi opiekuńcze	27	0	0	0
w tym: w budżecie OPS / PCPR	28	0	0	0
85230 - Pomoc w zakresie dożywiania	29	0	0	0
w tym: w budżecie OPS	30	0	0	0
85231 - Pomoc dla cudzoziemców	31	0	0	0
w tym: w budżecie OPS / PCPR	32	0	0	0
W tym (z wiersza 31): Wydatki na pomoc dla cudzoziemców w celu integracji ze środowiskiem (cudzoziemcy, którzy uzyskali status uchodźcy lub ochronę uzupełniającą)	33	0	0	0
w tym: w budżecie OPS / PCPR	34	0	0	0
85232 - Centra Integracji Społecznej	35	0	0	0
w tym: w budżecie OPS / PCPR	36	0	0	0
85278 - Usuwanie skutków klęsk żywiołowych	37	0	0	0
w tym: w budżecie OPS / PCPR	38	0	0	0
85295 - Pozostała działalność	39	0	0	0
w tym: w budżecie OPS / PCPR	40	0	0	0
853 - POZOSTAŁE ZADANIA W ZAKRESIE POLITYKI SPOŁECZNEJ				
85311 - Rehabilitacja zawodowa i społeczna osób niepełnosprawnych	41	104 989	102 997	106 934
w tym: w budżecie OPS / PCPR	42	0	0	0
85321 - Zespoły do spraw orzekania o niepełnosprawności	43	305 979	332 203	287 895
w tym: w budżecie dyspozycji OPS / PCPR	44	0	0	0
85324 - Państwowy Fundusz Rehabilitacji Osób Niepełnosprawnych	45	1 984 824	2 255 637	1 882 718
w tym: w budżecie OPS / PCPR	46	1 879 835	2 152 640	1 775 784
85395 - Pozostała działalność w zakresie polityki społecznej	47	0	0	0
w tym: w budżecie OPS / PCPR	48	0	0	0
854 - EDUKACYJNA OPIEKA WYCHOWAWCZA				
85415 - Pomoc materialna dla uczniów o charakterze socjalnym	49	0	0	0

WYSZCZEGÓLNIENIE		Rok 2024	Rok oceny 2025	Prognoza 2026
w tym: w budżecie OPS / PCPR	50	0	0	0
85416 - Pomoc materialna dla uczniów o charakterze motywacyjnym	51	0	0	0
w tym: w budżecie OPS / PCPR	52	0	0	0
855 - RODZINA				
85501 - Świadczenie wychowawcze	53	0	0	0
w tym: w budżecie OPS / PCPR	54	0	0	0
85502 - Świadczenia rodzinne, świadczenie z funduszu alimentacyjnego oraz składki na ubezpieczenia emerytalne i rentowe z ubezpieczenia społecznego	55	0	0	0
w tym: w budżecie OPS / PCPR	56	0	0	0
85504 - Wspieranie rodziny	57	0	0	0
w tym: w budżecie OPS / PCPR	58	0	0	0
85516 - Tworzenie i funkcjonowanie żłobków	59	0	0	0
w tym: w budżecie OPS / PCPR	60	0	0	0
85516 - Tworzenie i funkcjonowanie klubów dziecięcych	61	0	0	0
w tym: w budżecie OPS / PCPR	62	0	0	0
85516 - Dzienni opiekunowie	63	0	0	0
w tym: w budżecie OPS / PCPR	64	0	0	0
85508 - Rodziny zastępcze	65	1 877 834	2 015 365	1 907 147
w tym: w budżecie OPS / PCPR	66	1 877 834	2 015 365	1 907 147
85510 - Działalność placówek opiekuńczo-wychowawczych	67	340 389	262 341	256 859
w tym: w budżecie OPS / PCPR	68	340 389	262 341	256 859
85513 - Składki na ubezpieczenie zdrowotne opłacane za osoby pobierające niektóre świadczenia rodzinne, zgodnie z przepisami ustawy o świadczeniach rodzinnych oraz za osoby pobierające zasiłki dla opiekunów, zgodnie z przepisami ustawy z dnia 4 kwietnia 2014 r. o ustaleniu i wypłacie zasiłków dla opiekunów	69	0	0	0
w tym: w budżecie OPS / PCPR	70	0	0	0
85514 - Składki na ubezpieczenie zdrowotne opłacane za osoby przebywające na urlopach wychowawczych, za osoby zatrudnione jako nianie oraz za osoby sprawujące osobistą opiekę nad dzieckiem	71	0	0	0
w tym: w budżecie OPS / PCPR	72	0	0	0
85578 Usuwanie skutków kłesk żywiołowych	73	0	0	0
w tym: w budżecie OPS / PCPR	74	0	0	0

8. Aktywność projektowo-konkursowa jednostki organizacyjnej pomocy społecznej

Powiat Międzyzgodzi/ Powiatowe Centrum Pomocy Rodzinie w Międzyzgodzie realizuje projekt nr FEWP.06.15-IZ.00-0006/23 pn.: „Wsparcie deinstytucjonalizacji pieczy zastępczej w podregionie leszczyńskim” w ramach działania 6.15 Wsparcie rodziny i systemu pieczy zastępczej Programu „Fundusze Europejskie dla Wielkopolski na lata 2021 – 2027” (FEW) dofinansowany ze środków Europejskiego Funduszu Społecznego Plus (EFS+). Celem projektu jest zwiększenie dostępności i poszerzenie zakresu usług wspierających dla 566 osób (z powiatu międzyzgodzkiego 54 osoby) tj. dzieci i młodzieży przebywającej w pieczy zastępczej oraz wsparcie 9 powiatowych systemów pieczy zastępczej i ich 90 pracowników realizujących zadania z zakresu wspierania rodziny i systemu pieczy zastępczej w okresie od 01.10.2023 r. do 30.06.2029 r. Wartość projektu: 14 996.567,91 zł (w tym dla Powiatu Międzyzgodzkiego 1.369.251,89 zł = dofinansowanie: 1 300.789,30 zł + wkład własny: 68.462,59 zł).

W roku oceny w ramach projektu zrealizowano następujące działania:

Dzieci i młodzież przebywająca w pieczy zastępczej:

* diagnoza pogłębiona w zakresie procesów integracji sensorycznej: 6 beneficjentów;

* grupowe zajęcia z Treningu Umiejętności Społecznych (dwie grupy wiekowe): 12 beneficjentów;

* indywidualne spotkania z terapeutą pracującym z traumami w oparciu o Somatic Experiencing i Brainspotting:

2 beneficjentów;

* 5-dniowe warsztaty teatralno-terapeutyczne: 11 beneficjentów;
Usamodzielniani wychowankowie przebywający w pieczy zastępczej:
* vouchery (działania wzmacniające kompetencje społeczne): 6 beneficjentów, w tym:
- indywidualny kurs z zakresu kosmetyki – 1 osoba;
- kurs nauki i doskonalenia pływania – 1 osoba;
- kurs na prawo jazdy kat. B – 4 osoby;
* cykl 4 warsztatów z zakresu edukacji finansowej i ekonomicznej pn. „Zarządzanie budżetem domowym”: 18 beneficjentów;
Rodzice zastępczy, kandydaci na rodz. zastępczych, opiekunowie usamodzielnienia, rodzice biologiczni i ich otoczenie:
* dwudniowego szkolenie z zakresu tematyki przemocy: 12 beneficjentów;
4 warsztaty (1 w. - stacjonarne, 3 w. - online) z zakresu tematyki bezpieczeństwa w sieci i uzależnień: 19 beneficjentów.

9. Współpraca z organizacjami pozarządowymi - zadania zlecone w obszarze pomocy i wsparcia

Powiat Międzychodzki kontynuował współpracę ze Stowarzyszeniem Na Rzecz Osób Niepełnosprawnych „Tęcza” w Kwilczu w zakresie prowadzenia Warsztatów Terapii Zajęciowej, w których w roku 2025 brało udział 29 osób, a stan na dzień 31.12.2025 r. wynosił 25 osób (ze środków PFRON przeznaczono 926 967,00 zł, natomiast z budżetu powiatu 102 997,11 zł). Łącznie były to środki w wysokości 1 029 964,11 zł.

W roku 2025 na realizację zadania z zakresu wspierania rodziny i systemu pieczy zastępczej Powiat Międzychodzki przeznaczył 1 381 984,02 zł. Powiat zawarł umowę ze Stowarzyszeniem "PRZYSZŁOŚĆ" na prowadzenie placówki opiekuńczo - wychowawczej Nasz Dom w Chrzypsku Wielkim, w której opiekę znalazło 18 dzieci, a stan dzieci na dzień 31.12.2025 r. wynosił 14.

10. Wnioski końcowe

Ocena zasobów pomocy społecznej dla powiatu międzychodzkiego za 2025 rok została przygotowana na podstawie danych za pośrednictwem systemu Centralnej Aplikacji Statystycznej MRIPS. Dane z oceny umożliwiają analizowanie i monitorowanie występowania problemów społecznych oraz planowanie działań aktywizujących jednostki samorządu terytorialnego w obszarze usług społecznych. Zawarte w niej informacje są materiałem poglądowym mającym ułatwić władzom powiatu podejmowanie decyzji związanych z planowaniem budżetu w zakresie polityki społecznej w kolejnym roku i stały się podstawą do sformułowania poniższych wniosków i rekomendacji:

1. Liczba klientów Powiatowego Centrum Pomocy Rodzinie zwiększyła się, wzrosła przede wszystkim liczba osób z niepełnosprawnością.
2. Zauważamy coraz więcej problemów rodziców z dziećmi poszukujących natychmiastowej pomocy specjalistycznej w temacie przeciwdziałania uzależnieniom, przemocy głównie psychicznej ze strony rówieśników, jak również przemocy seksualnej.
3. W dalszym ciągu istnieje konieczność aktywizacji społeczności lokalnej pod kątem rozwoju rodzicielstwa zastępczego (mimo podejmowanych działań - spotów reklamowych na szczeblu ministerialnym ciężko jest pozyskać nowych kandydatów na rodziny zastępcze). Powiatowe Centrum Pomocy Rodzinie prowadzi cykliczne spotkania w ramach tzw. godziny dla rodziny celem pozyskania kandydatów na rodziny zastępcze. Do pełnienia funkcji rodziny zastępczej w roku 2025 zgłosiło się 10 kandydatów z czego: 2 osoby to rodzina zastępcza spokrewniona, 5 osób nie podjęło szkolenia mimo skierowania, 3 osoby szkolenie ukończyły (dzięki temu 2 osoby przeszkolone - małżeństwo od 20 lutego 2026 r. pełni funkcję rodziny zastępczej niezawodowej dla trojga małoletnich z gminy Kwilcz).
4. W powiecie międzychodzkiem seniorzy są zabezpieczeni poprzez miejsca w domach pomocy społecznej, dziennym domu SENIORA+, klubach seniora, Uniwersytecie Trzeciego Wieku.
5. Osoby z niepełnosprawnością mogą korzystać z instytucjonalnej bazy wsparcia Warsztatów Terapii Zajęciowej, Środowiskowych Domów Samopomocy.
6. Istnieje konieczność utworzenia rodzinnego domu dziecka celem zabezpieczenia dzieci poniżej 10 roku życia. W roku 2025 wyposażono pomieszczenia z przeznaczeniem na drugą placówkę opiekuńczo-wychowawczą łączącą zadania placówek typu socjalizacyjnego miejsc 12 i typu interwencyjnego miejsc 2. Zabezpieczono na rok 2026 budżet na utworzenie i prowadzenie ww. placówki.
7. Dla mieszkańców powiatu międzychodzkiego w zakresie zdrowia psychicznego dostępny jest dyżur lekarza psychiatry.
8. W roku 2025 Powiat Międzychodzki otrzymał dotację Wojewody Wielkopolskiego w wysokości 13 000,00 zł z przeznaczeniem na realizację programu korekcyjno - edukacyjnego dla 13 osób stosujących przemoc w rodzinie. Wydatkowano 12 998,31 zł. Otrzymana kwota została rozdysponowana na wynagrodzenia dla dwóch osób prowadzących, które mają stosowne kwalifikacje do jego prowadzenia. Do programu przystąpiło 13 osób, 9 mężczyzn i 4 kobiety. Program ukończyły 9 osób - 6 mężczyzn i 3 kobiety. Realizacja programu odbyła się od 4 września 2025 r. do 20 listopada 2025 r.